



ROREG

Asociația Agențiilor
pentru Dezvoltare Regională
din România

Analiza proiectelor contractate



Programul Operațional Regional 2014 - 2020 Regiunea Centru

Consilii județene
Municipii
Orașe





UNIUNEA EUROPEANĂ



Instrumente Structurale
2014-2020

Cuprins

1. Consilii Județene	7
1.1. Analiza proiectelor contractate la nivel regional – Consilii Județene	8
1.2. Situația bugetului contractat	9
1.3. Domenii de interes la nivel județean	10
1.4. Situația bugetului pe domenii la nivel județean	12
2. Municipii	15
2.1. Analiza proiectelor contractate la nivel regional – Municipii	16
2.2. Situația bugetului contractat	17
2.3. Situația proiectelor contractate de municipii	18
2.4. Situația bugetului contractat de către municipii	19
2.5. Domenii de interes la nivel județean	20
2.6. Situația bugetului pe domenii la nivel județean	22
2.7. Județul Harghita	26
2.8. Județul Alba	28
2.9. Județul Sibiu	30
2.10. Județul Brașov	32
2.11. Județul Covasna	34
2.12. Județul Mureș	36
3. Orașe	38
3.1. Analiza proiectelor contractate la nivel regional – Orașe	39
3.2. Situația bugetului contractat	40
3.3. Situația proiectelor contractate de orașe	41
3.4. Situația bugetului contractat de către orașe	42
3.5. Domenii de interes la nivel județean	44
3.6. Situația bugetului pe domenii la nivel județean	46
3.7. Județul Harghita	50
3.8. Județul Alba	52
3.9. Județul Sibiu	55
3.10. Județul Brașov	57
3.11. Județul Covasna	59
3.12. Județul Mureș	61

Lista Graficelor

1. Consilii Județene

Figura 1 Situația proiectelor contractate de Consilii Județene în cadrul POR 2014 - 2020	8
Figura 2 Distribuția pe județe a bugetului contractat de Consiliile Județene.....	9
Figura 3 Domenii de interes la nivel județean	10
Figura 4 Situația bugetului pe domenii la nivel județean.....	12

2. Municipii

Figura 5 Numărul municipiilor care au contractat proiecte prin POR 2014 - 2020 în cadrul Regiunii Centru.....	16
Figura 6 Situația proiecte contractate pe județe în cadrul POR 2014-2020.....	16
Figura 7 Distribuția pe județe a bugetului contractat de Municipii	17
Figura 8 Situația proiectelor contractate de municipii	18
Figura 9 Situația bugetului nerambursabil contractat de către municipii	19
Figura 10 Domenii de interes la nivel județean	20
Figura 11 Situația bugetului pe domenii la nivel județean.....	22
Figura 12 Numărul de proiecte contractate de către municipiile din Județul Harghita	26
Figura 13 Situația bugetului în cadrul municipii din Județul Harghita	26
Figura 14 Numărul de proiecte contractate pe domenii în Județul Harghita	27
Figura 15 Situația bugetului pe domenii de interes în cadrul Județului Harghita	27
Figura 16 Numărul de proiecte contractate de către municipiile din Județul Alba	28
Figura 17 Situația bugetului în cadrul municipiilor din Județul Alba	28
Figura 18 Numărul de proiecte pe categorii de domenii în cadrul Județului Alba	29
Figura 19 Situația bugetului pe domeniilor de interes în cadrul Județului Alba	29
Figura 20 Numărul de proiecte contractate de către municipiile din Județul Sibiu	30
Figura 21 Situația bugetului în cadrul Municipiilor din Județul Sibiu.....	30
Figura 22 Numărul de proiecte pe categorii de domenii în cadrul Județului Sibiu	31
Figura 23 Situația bugetului pe domeniilor de interes în cadrul Municipiilor Sibiu	31
Figura 24 Numărul de proiecte contractate de către municipiile din Județul Brașov	32
Figura 25 Situația bugetului în cadrul Municipiilor din Județul Brașov	32
Figura 26 Numărul de proiecte pe categorii de domenii în cadrul Județului Brașov	33
Figura 27 Situația bugetului pe domenii de interes în cadrul Județului Brașov	33
Figura 28 Numărul de proiecte contractate de către municipiile din Județul Covasna	34
Figura 29 Numărul de proiecte contractate de către municipiile din Județul Covasna	34
Figura 30 Numărul de proiecte pe categorii de domenii în cadrul Județului Covasna	35
Figura 31 Situația bugetului pe domeniilor de interes în cadrul Județului Covasna	35
Figura 32 Numărul de proiecte contractate de către municipiile din Județul Mureș	36
Figura 33 Situația bugetului în cadrul Municipiilor din Județul Mureș.....	36
Figura 34 Numărul de proiecte pe categorii de domenii în cadrul Județului Mureș	37
Figura 35 Situația bugetului pe domeniilor de interes în cadrul Județului Mureș.....	37

3. Orașe

Figura 36 Numărul orașelor care au contractat proiecte prin POR 2014-2020 în cadrul Regiunii Centru	39
Figura 37 Situația proiectelor contractate pe județe în cadrul POR 2014-2020.....	39
Figura 38 Distribuția pe județe a bugetului contractat de orașe.....	40
Figura 39 Situația proiectelor contractate de orașe.....	41
Figura 40 Situația bugetului nerambursabil contractat de către orașe	42
Figura 41 Domenii de interes la nivel județean.....	44
Figura 42 Situația bugetului pe domenii la nivel județean	46
Figura 43 Numărul de proiecte contractate de către orașele prezente în județul Harghita	50
Figura 44 Situația bugetului orașelor în cadrul județului Harghita	50
Figura 45 Numărul de proiecte pe categorii de domenii în cadrul județului Harghita	51
Figura 46 Situația bugetului pe domenii de interes al orașelor în cadrul județului Harghita	51
Figura 47 Numărul de proiecte contractate de către orașele prezente în județul Alba	52
Figura 48 Situația bugetului orașelor în cadrul județului Alba	52
Figura 49 Numărul de proiecte pe categorii de domenii în cadrul județului Alba	53
Figura 50 Situația bugetului pe domenii de interes al orașelor în cadrul județului Alba	54
Figura 51 Numărul de proiecte contractate de către orașele prezente în județul Sibiu	55
Figura 52 Situația bugetului orașelor în cadrul județului Sibiu	55
Figura 53 Numărul de proiecte pe categorii de domenii în cadrul județului Sibiu	56
Figura 54 Situația bugetului pe domenii de interes în cadrul județului Sibiu.....	56
Figura 55 Numărul de proiecte contractate de către orașele prezente în județul Brașov	57
Figura 56 Situația bugetului orașelor în cadrul județului Brașov	57
Figura 57 Numărul de proiecte pe categorii de domenii în cadrul județului Brașov	58
Figura 58 Situația bugetului pe domenii de interes al orașelor în cadrul județului Brașov	58
Figura 59 Numărul de proiecte contractate de către orașele prezente în județul Covasna.....	59
Figura 60 Situația bugetului orașelor în cadrul județului Covasna.....	59
Figura 61 Numărul de proiecte pe categorii de domenii în cadrul județului Covasna.....	60
Figura 62 Situația bugetului pe domenii de interes al orașelor în cadrul județului Covasna	60
Figura 63 Numărul de proiecte contractate de către orașele prezente în județul Mureș	61
Figura 64 Situația bugetului în cadrul orașelor din județul Mureș	61
Figura 65 Numărul de proiecte pe categorii de domenii în cadrul Județului Mureș	62
Figura 66 Situația bugetului pe domenii de interes în cadrul județului Mureș	63

Lista Tabelelor

1. Consilii Județene

Tabel 1 Situația bugetului contractat pe Consilii Județene.....	9
Tabel 2 Situația proiectelor contractate – Eficiență energetică	10
Tabel 3 Situația proiectelor contractate – Patrimoniul cultural	10
Tabel 4 Situația proiectelor contractate – Infrastructură drumuri județene	11
Tabel 5 Situația proiectelor contractate – Sănătate	11
Tabel 6 Situația bugetelor pe domenii de interes în cadrul Consiliului Județean Covasna.....	12
Tabel 7 Situația bugetelor pe domenii de interes în cadrul Consiliului Județean Mureș.....	13
Tabel 8 Situația bugetelor pe domenii de interes în cadrul Consiliului Județean Harghita	13
Tabel 9 Situația bugetelor pe domenii de interes în cadrul Consiliului Județean Alba	13
Tabel 10 Situația bugetelor pe domenii de interes în cadrul Consiliului Județean Brașov.....	14
Tabel 11 Situația bugetelor pe domenii de interes în cadrul Consiliului Județean Sibiu.....	14

2. Municipii

Tabel 12 Situația bugetului contractat pe județe	17
Tabel 13 Situația bugetului în cadrul celor 17 municipii	19
Tabel 14 Situația proiectelor contractate - Mediul de afaceri	20
Tabel 15 Situația proiectelor contractate - Eficiență Energetică.....	20
Tabel 16 Situația proiectelor contractate - Mobilitate urbană	20
Tabel 17 Situația proiectelor contractate - Spații verzi	20
Tabel 18 Situația proiectelor contractate - Patrimoniul cultural	21
Tabel 19 Situația proiectelor contractate - Sănătate	21
Tabel 20 Situația proiectelor contractate - Servicii sociale	21
Tabel 21 Situația proiectelor contractate - Comunități urbane marginalizate	21
Tabel 22 Situația proiectelor contractate - Învățământ, educație.....	21
Tabel 23 Situația proiectelor contractate - Regenerare urbană.....	21
Tabel 24 Situația bugetelor pe domenii de interes în cadrul Județului Sibiu	22
Tabel 25 Situația bugetelor pe domenii de interes în cadrul Județului Mureș	23
Tabel 26 Situația bugetelor pe domenii de interes în cadrul Județului Harghita	23
Tabel 27 Situația bugetelor pe domenii de interes în cadrul Județului Covasna	24
Tabel 28 Situația bugetelor pe domenii de interes în cadrul Județului Brașov	24
Tabel 29 Situația bugetelor pe domenii de interes în cadrul Județului Alba	25

3. Orașe

Tabel 30 Situația bugetului în cadrul județelor din Regiunea Centru.....	40
Tabel 31 Situația bugetului în cadrul celor 24 de orașe	43
Tabel 32 Situația proiectelor contractate - Eficiență Energetică	44
Tabel 33 Situația proiectelor contractate - Spații verzi	44
Tabel 34 Situația proiectelor contractate - Patrimoniul cultural	45
Tabel 35 Situația proiectelor contractate - Turism.....	45
Tabel 36 Situația proiectelor contractate – Sănătate.....	45
Tabel 37 Situația proiectelor contractate – Servicii sociale	45
Tabel 38 Situația proiectelor contractate - Învățământ, educație.....	45
Tabel 39 Situația proiectelor contractate - Regenerare urbană.....	45
Tabel 40 Situația bugetelor pe domenii de interes în cadrul județului Sibiu	47
Tabel 41 Situația bugetelor pe domenii de interes în cadrul județului Mureș	47
Tabel 42 Situația bugetelor pe domenii de interes în cadrul județului Harghita	48
Tabel 43 Situația bugetelor pe domenii de interes în cadrul județului Covasna	48
Tabel 44 Situația bugetelor pe domenii de interes în cadrul județului Brașov	48
Tabel 45 Situația bugetelor pe domenii de interes în cadrul județului Alba	49
Tabel 46 Situația bugetului în orașele din județul Harghita	50
Tabel 47 Situația bugetului în orașele din județul Alba.....	53
Tabel 48 Situația bugetului în orașele din județul Sibiu	55
Tabel 49 Situația bugetului în orașele din județul Brașov.....	57
Tabel 50 Situația bugetului în orașele din județul Covasna.....	59
Tabel 51 Situația bugetului în orașele din județul Mureș.....	62

Sumar metodologic

Această analiză a avut ca obiectiv prezentarea situației proiectelor contractate de către UAT-urile din mediul urban și de către consiliile județene de pe teritoriul României, în cadrul POR 2014-2020 până în luna iunie a anului 2020.

În scopul realizării obiectivului propus, a fost generat un raport din MySmis cu totalitatea proiectelor contractate în cadrul POR 2014-2020 de către cele **3 categorii de UAT-uri**:

- Consilii Județene
- Municipii
- Orașe

Aceste categorii de UAT-uri compun cele 3 părți majore ale analizei de față. În cadrul fiecăreia dintre cele 3 categorii s-a păstrat o coerență metodologică, fiind aplicate aceleași metode de analiză care sunt expuse ulterior.

Metodologia analizei

Într-o primă fază, au fost evaluați 4 indicatori generali, cu scopul de a analiza situația actuală a proiectelor contractate la nivel: național, regional, județean și pe domenii de activitate.

Cei 4 indicatori generali sunt următorii:

- Numărul total de UAT-uri care au contractat proiecte;
- Numărul total de proiecte contractate;
- Valoarea totală a proiectelor contractate;
- Domeniile principale de interes.

Analiza regională

În prima etapă, s-a luat în calcul situația la nivel regional, analizându-se raportul UAT-urilor care au contractat proiecte din totalul UAT-urilor de la nivel regional. Apoi s-a expus situația la nivel comparativ între regiuni.

În a doua etapă, s-a analizat la nivel regional numărul total de proiecte, cât și sumele nerambursabile contractate.

În următoarea etapă, s-au realizat 2 clasamente: un clasament al UAT-urilor de la nivel regional care au contractat cel mai ridicat număr de proiecte și un alt clasament al celor care au contractat cel mai mare buget nerambursabil.

În a patra etapă, au fost analizate prin comparație, sumele contractate de la nivel regional cu bugetul total POR 2014-2020, și situația bugetului contractat de către UAT-uri pe regiuni.

În ultima parte au fost prezentate domeniile de interes, cu numărul aferent al proiectelor și cu valoarea bugetului total nerambursabil contractat, atât la nivel regional.



1. Consilii Județene

ROREG | Asociația Agențiilor
pentru Dezvoltare Regională
din România

1.1. Analiza proiectelor contractate la nivel regional – Consilii Județene

În Regiunea de Dezvoltare **Centru** sunt 6 Consilii Județene, ceea ce reprezintă 14,63% din totalul Consiliilor Județene din România. În cadrul POR 2014 – 2020 toate cele 6 Consilii Județene au **contractat proiecte**, regiunea fiind plasată **peste media națională de 12,57%**.

Media de proiecte **contractate/Consiliu Județean** este de **7**. Situația celor 6 Consilii Județene raportată la această medie de proiecte contractate pe regiune este:

Situația proiectelor contractate de Consiliile Județene în cadrul POR 2014 - 2020

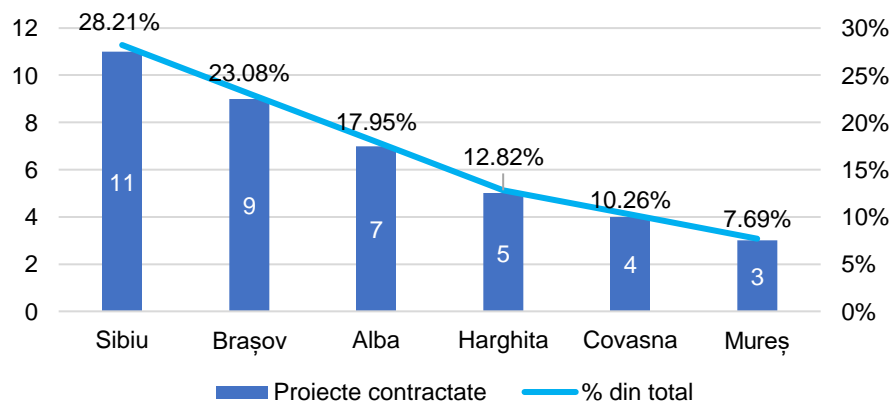


Figura 1 Situația proiectelor contractate de Consilii Județene în cadrul POR 2014 - 2020

În cadrul POR 2014 – 2020 au fost contractate de către **Consiliile Județene Centru** un număr de **39 de proiecte**, plasând Regiunea **Centru pe locul VI la nivel național**.

1. **Consiliul Județean Sibiu:** 28,21% - 11 proiecte;
2. **Consiliul Județean Brașov:** 23,08% - 9 proiecte;
3. **Consiliul Județean Alba:** 17,95% - 7 proiecte;
4. **Consiliul Județean Harghita:** 12,82% - 5 proiecte;
5. **Consiliul Județean Covasna:** 10,26% - 4 proiecte;
6. **S Consiliul Județean Mureș:** 7,69% - 3 proiecte;

1.2. Situația bugetului contractat

Distribuția pe județe a bugetului contractat de Consiliile Județene

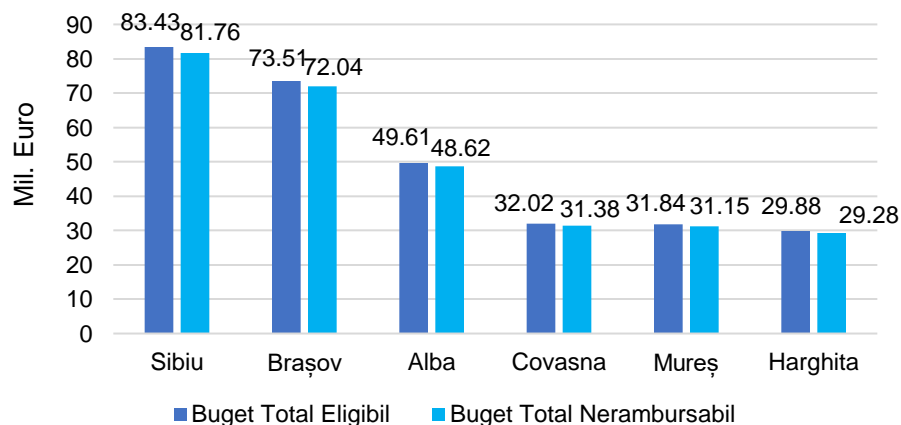


Figura 2 Distribuția pe județe a bugetului contractat de Consiliile Județene

Consiliile Județene din cele 6 județe au contractat prin POR 2014-2020 un **buget total eligibil – 300,97 mil Euro** din care **294,22 mil Euro buget total nerambursabil**.

Media buget total nerambursabil contractat la nivel regional de consiliile județene – 301 mil Euro.

Situația bugetului total nerambursabil contractat la nivel județean poate fi observată în tabelul următor:

Consiliu Județean	Buget total eligibil (Euro)	Buget total nerambursabil (Euro)	% din totalul contractat la nivelul Regiunii Centru	% din bugetul contractat la nivel național	% din bugetul POR 2014 - 2020
Sibiu	83.428.783	81.760.207	27,79%	3,39%	0,98%
Brașov	73.511.952	72.041.713	24,49%	2,99%	0,86%
Alba	49.613.296	48.621.030	16,53%	2,02%	0,58%
Covasna	32.018.009	31.377.648	10,66%	1,30%	0,37%
Mureș	31.835.485	31.146.460	10,59%	1,29%	0,37%
Harghita	29.877.217	29.279.673	9,95%	1,22%	0,35%

Tabel 1 Situația bugetului contractat pe Consilii Județene

Consiliul Județean **Sibiu** este plasat **pe primul loc, 27,79%** din totalul bugetului nerambursabil contractat la nivelul **Regiunii Centru** prin POR 2014-2020.

Bugetul total nerambursabil contractat de către Consiliile Județene din Regiunea Centru reprezintă **12,21%** din bugetul total nerambursabil contractat la nivel național prin POR 2014-2020 și **3,51%** din bugetul POR 2014-2020.

Media bugetului nerambursabil/județ din cadrul regiunii – **49,03 mil Euro**, sub media bugetului:

1. Alba
2. Covasna;
3. Mureș;
4. Harghita

1.3. Domenii de interes la nivel județean

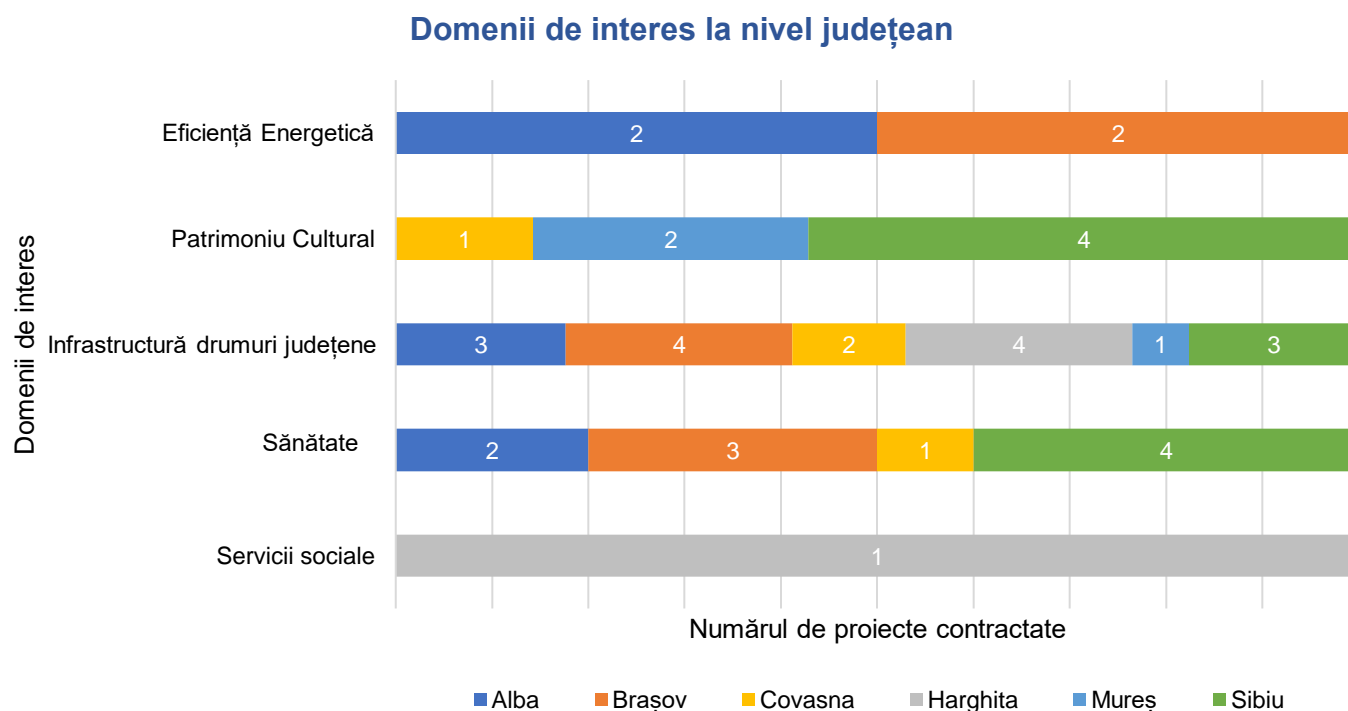


Figura 3 Domenii de interes la nivel județean

1. Eficiență energetică: 4 din 6 Consilii Județene au contractat proiecte în cadrul acestui domeniu, 4 proiecte în total.

Consilii Județene	Număr de proiecte	% din numărul de proiecte
Alba	2	50%
Brașov	2	50%

Tabel 2 Situația proiectelor contractate – Eficiență energetică

3. Patrimoniu cultural: 3 din 6 Consilii Județene au contractat proiecte în cadrul acestui domeniu, 7 proiecte în total.

Consilii Județene	Număr de proiecte	% din numărul de proiecte
Sibiu	4	57,14%
Mureș	2	28,57%
Covasna	1	14,29%

Tabel 3 Situația proiectelor contractate – Patrimoniu cultural

3. Infrastructură drumuri județene: Toate Consiliile Județene au contractat proiecte pe acest domeniu în cadrul POR 2014-2020, un număr total de 17 proiecte în total.

Consilii Județene	Număr de proiecte	% din numărul de proiecte
Brașov	4	23,53%
Harghita	4	23,53%
Alba	3	17,65%
Sibiu	3	17,65%
Covasna	2	11,76%
Mureș	1	5,88%

Tabel 4 Situația proiectelor contractate – Infrastructură drumuri județene

4.Sănătate: 4 din 10 Consilii Județene au contractat proiecte în cadrul acestui domeniu, 9 proiecte în total.

Consilii Județene	Număr de proiecte	% din numărul de proiecte
Sibiu	4	40%
Brașov	3	30%
Alba	2	20%
Covasna	1	10%

Tabel 5 Situația proiectelor contractate – Sănătate

6.Servicii sociale: Consiliul Județean Harghita a contractat în POR 2014-2020 un singur proiect.

În cadrul celor 6 județe ale Regiunii Centru se poate observa că un **procent majoritar** dintre Consilii Județene au contractat proiecte pentru **2 domenii principale:**

- **Infrastructură drumuri județene – 17** de proiecte,
- **Sănătate – 7** de proiecte.

Cele 2 domenii de interes principale reprezintă **61,52% din totalul proiectelor** contractate.

1.4. Situația bugetului pe domenii la nivel județean

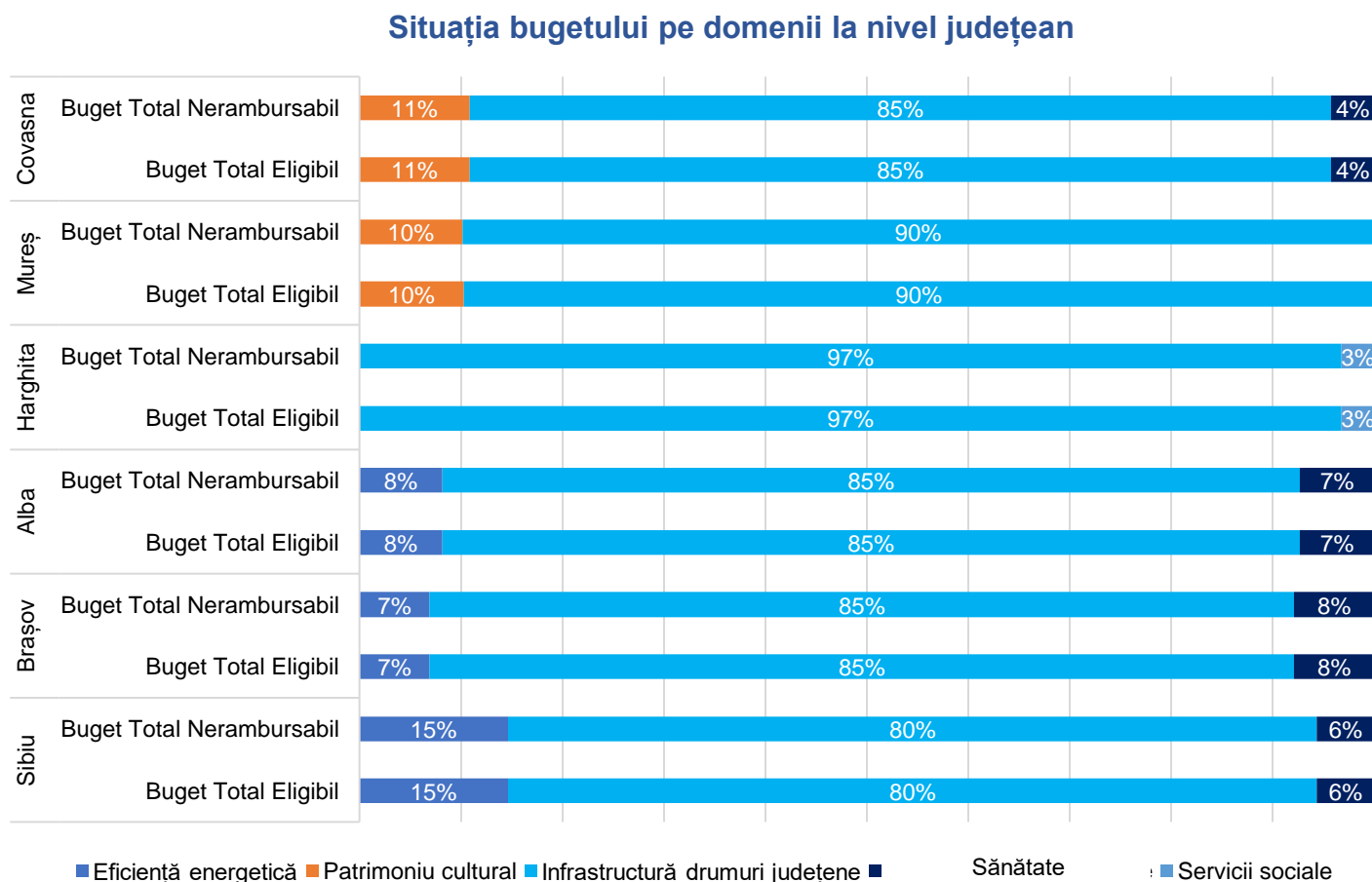


Figura 4 Situația bugetului pe domenii la nivel județean

1. Consiliu Județean Covasna

Domeniu de interes	Buget total eligibil (Euro)	Buget total nerambursabil (Euro)	% din totalul contractat la nivelul județului
Infrastructură drumuri Județene	27.179.908	26.636.310	84,89%
Patrimoniul cultural	3.478.688	3.409.115	10,86%
Sănătate	1.359.411	1.332.223	4,25%

Tabel 6 Situația bugetelor pe domenii de interes în cadrul Consiliului Județean Covasna

Consiliul Județean Covasna a contactat proiecte în 3 domenii de interes. Principalul domeniu de interes care a contractat cel mai ridicat buget este - Infrastructură drumuri Județene, urmat de domeniul Patrimoniul cultural. Cele 2 domenii au contractat un buget total eligibil în valoarea de 30,658 mil € din care buget total nerambursabil 30,045 mil € - 95,8% din totalul bugetului contractat de Consiliul Județean Covasna.

2. Consiliu Județean Mureș

Domeniu de interes	Buget total eligibil (Euro)	Buget total nerambursabil (Euro)	% din totalul contractat la nivelul județului
Infrastructură drumuri județene	28.561.076	27.989.855	89,87%
Patrimoniu cultural	3.274.408	3.156.605	10,13%

Tabel 7 Situația bugetelor pe domenii de interes în cadrul Consiliului Județean Mureș

Consiliul Județean Mureș a contactat proiecte în 2 domenii de interes. Principalul domeniu de interes care a contractat cel mai ridicat buget este - **Infrastructură drumuri Județene**.

3. Consiliu Județean Harghita

Domeniu de interes	Buget total eligibil (Euro)	Buget total nerambursabil (Euro)	% din totalul contractat la nivelul județului
Infrastructură drumuri Județene	28.913.787	28.335.512	96,78%
Servicii sociale	963.429	944.161	3,22%

Tabel 8 Situația bugetelor pe domenii de interes în cadrul Consiliului Județean Harghita

Consiliul Județean Harghita a contactat proiecte în 2 domenii de interes. Principalul domeniu de interes care a contractat cel mai ridicat buget este - **Infrastructură drumuri Județene**.

4. Consiliu Județean Alba

Domeniu de interes	Buget total eligibil (Euro)	Buget total nerambursabil (Euro)	% din totalul contractat la nivelul județului
Infrastructură drumuri Județene	41.943.896	41.105.018	84,54%
Eficiență energetică	4.045.899	3.964.981	8,15%
Sănătate	3.623.500	3.551.030	7,30%

Tabel 9 Situația bugetelor pe domenii de interes în cadrul Consiliului Județean Alba

Consiliul Județean Alba a contactat proiecte în 3 domenii de interes. Principalul domeniu de interes care a contractat cel mai ridicat buget este - **Infrastructură drumuri Județene**, urmat de domeniul **Eficiență energetică**. Cele 2 domenii au contractat un buget total eligibil în valoarea de 45,989 mil € din care buget total nerambursabil 45,069 mil € - 92,7% din totalul bugetului contractat de Consiliul Județean Alba.

5. Consiliu Județean Brașov

Domeniu de interes	Buget total eligibil (Euro)	Buget total nerambursabil (Euro)	% din totalul contractat la nivelul județului
Infrastructură drumuri județene	62.637.515	61.384.765	85,21%
Eficiență energetică	5.798.640	5.682.667	7,89%
Sănătate	5.075.796	4.974.280	6,90%

Tabel 10 Situația bugetelor pe domenii de interes în cadrul Consiliului Județean Brașov

Consiliul Județean Brașov a contactat proiecte în **3 domenii de interes**. **Principalul domeniu de interes** care a contractat cel mai ridicat buget este - **Infrastructură drumuri Județene**, urmat de domeniul **Eficiență energetică**. **Cele 2 domenii** au contractat un buget total eligibil în valoarea de 68,436 mil € din care buget **total nerambursabil 67,067 mil € - 93,1%** din totalul bugetului contractat de **Consiliul Județean Brașov**.

6. Consiliu Județean Sibiu

Domeniu de interes	Buget total eligibil (Euro)	Buget total nerambursabil (Euro)	% din totalul contractat la nivelul județului
Infrastructură drumuri Județene	66.524.428	65.193.939	79,74%
Eficiență energetică	12.223.498	11.979.028	14,65%
Sănătate	4.680.856	4.587.239	5,61%

Tabel 11 Situația bugetelor pe domenii de interes în cadrul Consiliului Județean Sibiu

Consiliul Județean Sibiu a contactat proiecte în **3 domenii de interes**. **Principalul domeniu de interes** care a contractat cel mai ridicat buget este - **Infrastructură drumuri Județene**, urmat de domeniul **Eficiență energetică**. **Cele 2 domenii** au contractat un buget total eligibil în valoarea de 78,747 mil € din care buget **total nerambursabil 77,172 mil € - 94,39%** din totalul bugetului contractat de **Consiliul Județean Sibiu**.



UNIUNEA EUROPEANĂ



Instrumente Structurale
2014-2020

2. Municipii

ROREG | Asociația Agențiilor
pentru Dezvoltare Regională
din România

2.1. Analiza proiectelor contractate la nivel regional – Municipii

Numărul municipiilor care au contractat proiecte prin POR 2014 - 2020 în cadrul Regiunii Centru

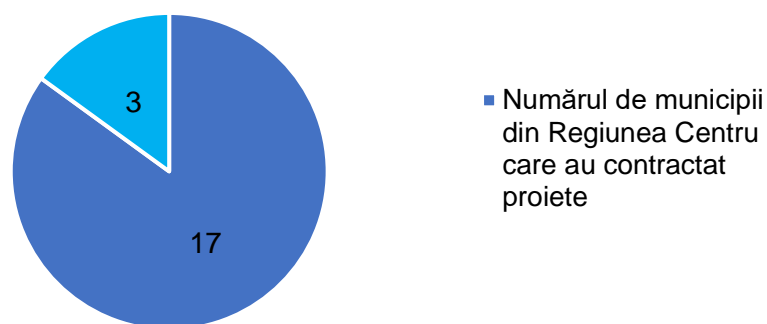


Figura 5 Numărul municipiilor care au contractat proiecte prin POR 2014 - 2020 în cadrul Regiunii Centru

La nivelul Regiunii de Dezvoltare **Centru**, sunt prezente 20 municipii, ceea ce reprezintă 19,41% din totalul municipiilor prezente în România. În perioada 2014 – 2020 prin cadrul Programului Operațional Regional în Regiunea **Centru** un număr de 17 municipii – **85%** au **contract proiecte**, regiunea fiind **plasată sub națională** de 93,2%.

Situația proiecte contractate pe județe în cadrul POR 2014-2020

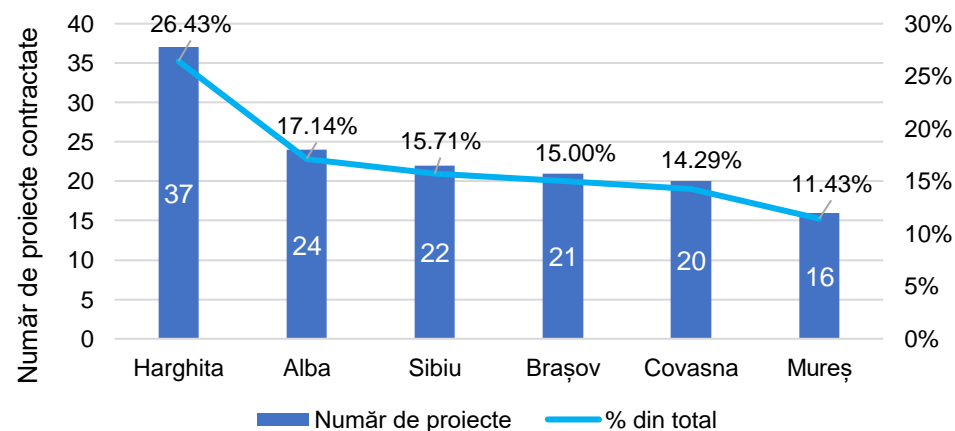


Figura 6 Situația proiecte contractate pe județe în cadrul POR 2014-2020

Municipiile din cele 6 județe ale Regiunii Centru au contractat 140 proiecte, plasând Regiunea Centru pe locul III la nivel național.

Media de proiecte contractate/județ este de **23**, situația pe județe este următoarea:

1. **Județul Harghita:** 26,43% - 37 de proiecte;
2. **Județul Alba:** 17,14% - 24 de proiecte;
3. **Județul Sibiu:** 15,71% - 22 de proiecte;
4. **Județul Brașov:** 15% - 21e proiecte;
5. **Județul Covasna:** 14,29% - 20 de proiecte;
6. **Județul Mureș:** 11,43% - 16 proiecte.

2.2.Situația bugetului contractat

Distribuția pe județe a bugetului contractat de Municipii

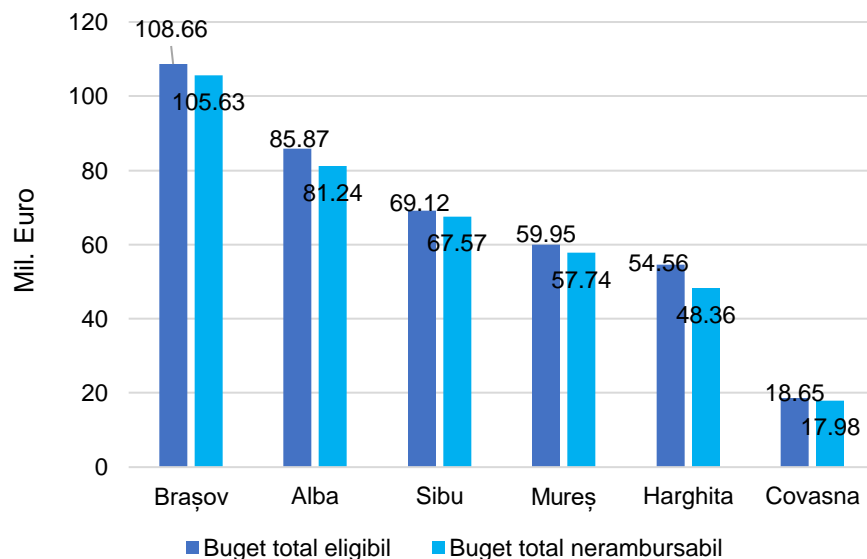


Figura 7 Distribuția pe județe a bugetului contractat de Municipii

Municipiile din cele 6 județe au contractat prin POR 2014-2020 un **buget total eligibil – 396,81 mil Euro** din care **378,51 mil Euro buget total nerambursabil**.

Media buget total nerambursabil contractat la nivel regional de municipii – **401,57 mil Euro**.

Situația bugetului contractat la nivel județean poate fi observată în tabelul următor:

Județ	Buget total eligibil (Euro)	Buget total nerambursabil (Euro)	% din totalul contractat la nivelul Regiunii Nord-Vest	% din bugetul contractat la nivel național	% din bugetul POR 2014 - 2020
Brașov	108.662.897	105.634.217	27,91%	3,29%	1,26%
Alba	85.871.381	81.237.656	21,46%	2,53%	0,97%
Sibiu	69.115.175	67.567.090	17,85%	2,10%	0,81%
Mureș	59.953.044	57.742.092	15,25%	1,80%	0,69%
Harghita	54.559.785	48.357.515	12,78%	1,51%	0,58%
Covasna	18.650.537	17.980.047	4,75%	0,56%	0,21%

Tabel 12 Situația bugetului contractat pe județe

Județul **Brașov** este plasat **pe primul loc, 27,91%** din totalul bugetului nerambursabil contractat la nivelul **Regiunii Centru** prin POR 2014-2020.

Bugetul total nerambursabil contractat de către municipiile din Regiunea Centru reprezintă **11,78%** din bugetul total nerambursabil contractat la nivel național prin POR 2014-2020 și **4,52%** din bugetul POR 2014-2020.

Media bugetului nerambursabil/județ din cadrul regiunii – **63,08 mil Euro**, sub media bugetului:

5. Mureș;
6. Harghita;
7. Covasna

2.3. Situația proiectelor contractate de municipii

Situația proiectelor contractate de municipii

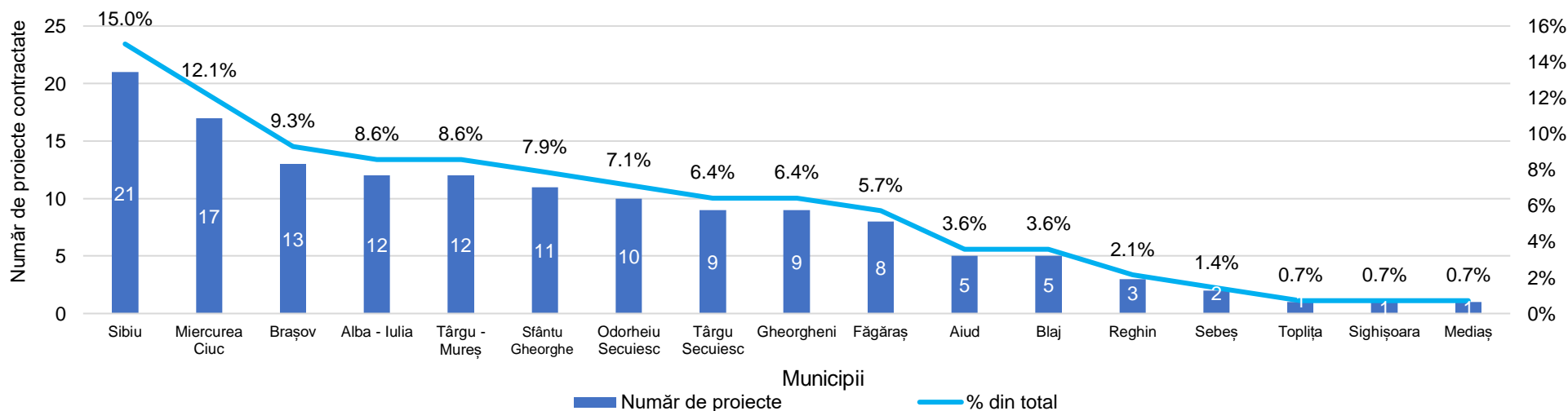


Figura 8 Situația proiectelor contractate de municipii

Municipiul Sibiu a contractat un număr de 21 proiecte – 15% din totalul Regiunii Centru. Media proiectelor contractate/municipiu este de 8 proiecte, situația celor 17 municipii raportată la această medie este:

- 1. Municipiul Sibiu:** 21 de proiecte – 15%, **peste medie;**
- 2. Municipiul Miercurea Ciuc:** 17 proiecte – 12,1%, **peste medie;**
- 3. Municipiul Brașov:** 13 proiecte – 9,3%, **peste medie;**
- 4. Municipiul Alba-Iulia:** 12 proiecte 8,6%, **peste medie;**
- 5. Municipiul Târgu Mureș:** 12 proiecte – 8,6%, **peste medie;**
- 6. Municipiul Sfântu Gheorghe:** 11 proiecte – 7,9%, **peste medie;**

- 7. Municipiul Odorheiu Secuiesc:** 10 proiecte – 7,1%, **peste medie;**
- 8. Municipiul Târgu Secuiesc:** 9 proiecte – 6,4%, **peste medie;**
- 9. Municipiul Gheorgheni:** 9 proiecte – 6,4%, **peste medie;**
- 10. Municipiul Făgăraș:** 8 proiecte – 5,7%, **egal cu medie;**
- 11. Municipiul Aiud:** 5 proiecte – 3,6%, **sub medie;**
- 12. Municipiul Blaj:** 5 proiecte – 3,6%, **sub medie;**
- 13. Municipiul Reghin:** 3 proiecte – 2,1%, **sub medie;**
- 14. Municipiul Sebeș:** 2 proiecte 1,4%, **sub medie;**
- 15. Municipiul Toplița:** un proiect – 0,7%, **sub medie;**
- 16. Municipiul Sighișoara:** un proiect – 0,7%, **sub medie;**
- 17. Municipiul Mediaș:** un proiecte – 0,7%, **sub medie**

2.4. Situația bugetului contractat de către municipii

Situația bugetului nerambursabil contractat de către municipii

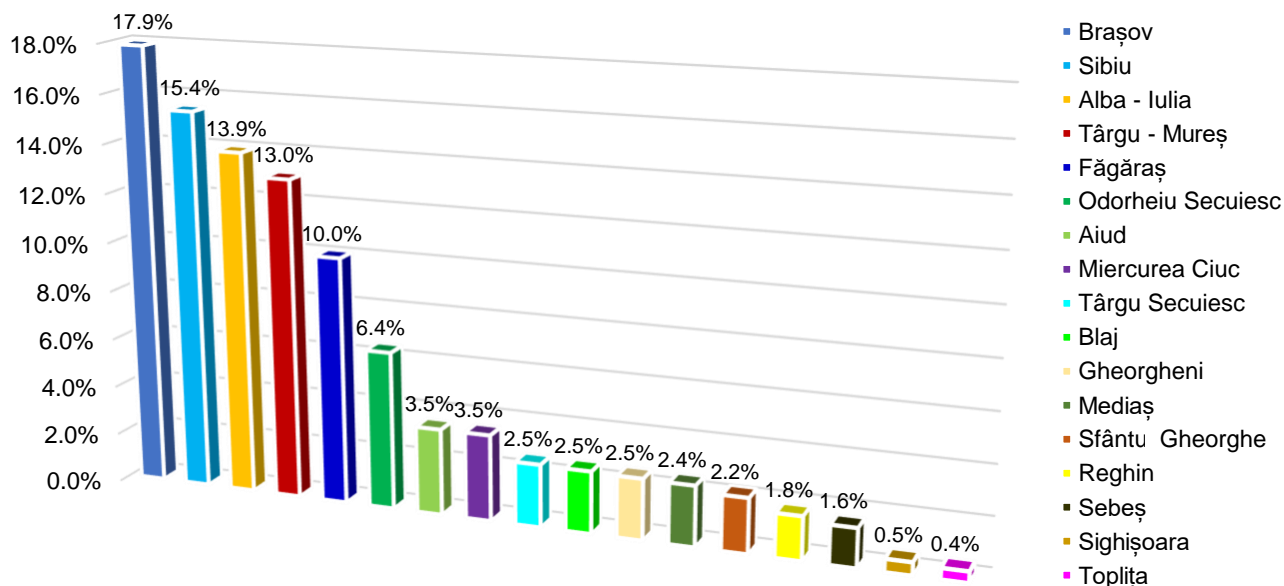


Figura 9 Situația bugetului nerambursabil contractat de către municipii

Municipiul Brașov are cel mai mare buget nerambursabil contractat (Fig. 10), situația bugetului celor 17 municipii se regăsește în Tabelul 13:

Municipiu	Buget total eligibil (Euro)	Buget total nerambursabil (Euro)	% din totalul contractat la nivelul regiunii Vest	% din totalul contractat la nivel național prin POR 2014 - 2020	% din totalul bugetului POR 2014 - 2020
Brașov	69.130.206	67.747.602	17,9%	2,11%	0,81%
Sibiu	59.668.998	58.309.837	15,4%	1,82%	0,70%
Alba - Iulia	56.673.891	52.624.116	13,9%	1,64%	0,63%
Târgu - Mureș	51.176.270	49.140.853	13,0%	1,53%	0,59%
Făgăraș	39.532.692	37.886.616	10,0%	1,18%	0,45%
Odorheiu Secuiesc	25.689.805	24.184.271	6,4%	0,75%	0,29%
Aiud	13.452.243	13.183.198	3,5%	0,41%	0,16%
Miercurea Ciuc	15.050.844	13.177.106	3,5%	0,41%	0,16%
Târgu Secuiesc	10.003.710	9.593.209	2,5%	0,30%	0,11%
Blaj	9.694.988	9.501.088	2,5%	0,30%	0,11%
Gheorgheni	12.129.608	9.340.399	2,5%	0,29%	0,11%
Mediaș	9.446.177	9.257.253	2,4%	0,29%	0,11%
Sfântu Gheorghe	8.646.827	8.386.838	2,2%	0,26%	0,10%
Reghin	6.798.248	6.662.283	1,8%	0,21%	0,08%
Sebeș	6.050.258	5.929.253	1,6%	0,18%	0,07%
Sighișoara	1.978.526	1.938.955	0,5%	0,06%	0,02%
Toplița	1.689.529	1.655.738	0,4%	0,05%	0,02%

Tabel 13 Situația bugetului în cadrul celor 17 municipii

Media bugetului total nerambursabil/municipiu este de 22,26 mil Euro. Peste această medie sunt 6 Municipii - Brașov, Sibiu, Alba – Iulia, Târgu – Mureș, Făgăraș, Odorheiu Secuiesc

2.5. Domenii de interes la nivel județean

Domenii de interes la nivel județean

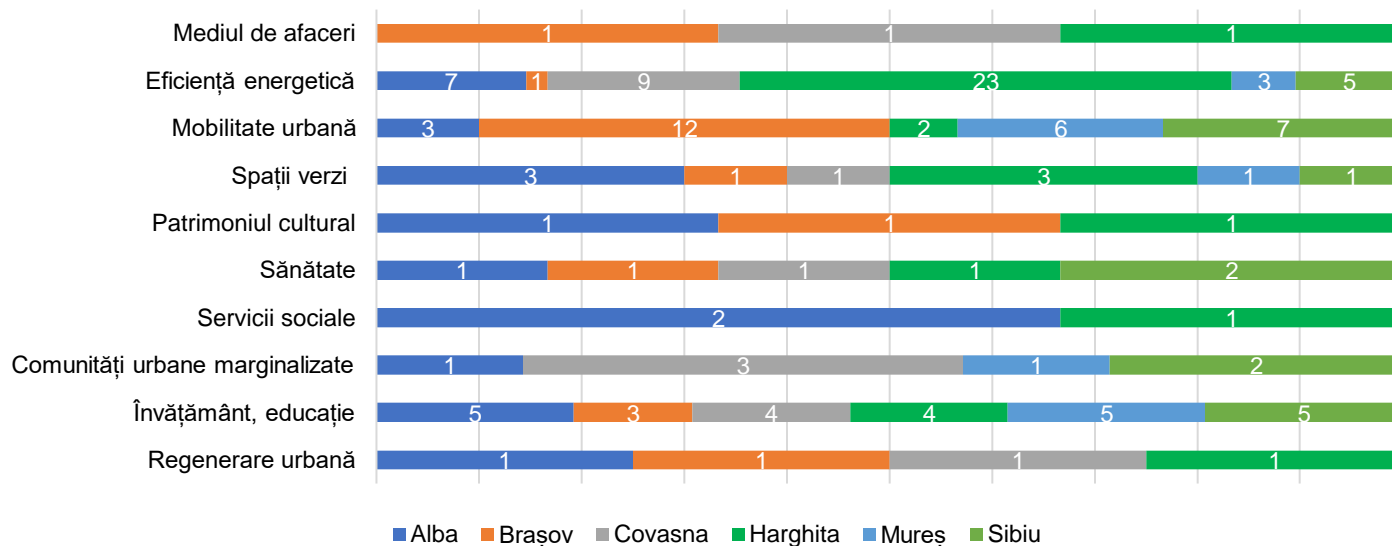


Figura 10 Domenii de interes la nivel județean

1. Mediul de afaceri: 3 din cele 6 județe au contractat proiecte în cadrul acestui domeniu, 3 proiecte în total.

Județe	Număr de proiecte	% din totalul proiectelor/ domeniu
Brașov	1	33,3%
Covasna	1	33,3%
Harghita	1	33,3%

Tabel 14 Situația proiectelor contractate - Mediul de afaceri

3. Mobilitate urbană: 5 județe au contractat proiecte în cadrul acestui domeniu de interes, 30 de proiecte în total.

Județe	Număr de proiecte	% din totalul proiectelor/ domeniu
Brașov	12	40%
Sibiu	7	23,4%
Mureș	6	20%
Alba	3	10%
Covasna	2	6,6%

Tabel 16 Situația proiectelor contractate - Mobilitate urbană

2. Eficiență Energetică: Toate cele 6 județe au contractat proiecte în cadrul acestui domeniu, 48 de proiecte în total

Județe	Număr de proiecte	% din totalul proiectelor/ domeniu
Harghita	23	47,9%
Covasna	9	18,8%
Alba	7	14,6%
Sibiu	5	10,4%
Mureș	3	6,2%
Brașov	1	2,1%

Tabel 15 Situația proiectelor contractate - Eficiență Energetică

4. Spații verzi: Toate cele 6 județe au contractat proiecte în cadrul acestui domeniu, 10 proiecte în total.

Județe	Număr de proiecte	% din totalul proiectelor/ domeniu
Alba	3	30%
Brașov	1	10%
Covasna	1	10%
Harghita	3	30%
Mureș	1	10%
Sibiu	1	10%

Tabel 17 Situația proiectelor contractate - Spații verzi

5.Patrimoniul cultural: 3 din cele 6 județe au contractat proiecte în cadrul acestui domeniu de interes, 3 proiecte în total.

Județe	Număr de proiecte	% din totalul proiectelor/ domeniu
Alba	1	33,3%
Brașov	1	33,3%
Harghita	1	33,3%

Tabel 18 Situația proiectelor contractate - Patrimoniul cultural

6.Sănătate 5 din cele 6 județe au contractat proiecte în cadrul acestui domeniu de interes, 6 de proiecte în total.

Județe	Număr de proiecte	% din totalul proiectelor/ domeniu
Sibiu	2	33,6%
Alba	1	16,6%
Brașov	1	16,6%
Covasna	1	16,6%
Harghita	1	16,6%

Tabel 19 Situația proiectelor contractate - Sănătate

7.Servicii sociale: 2 din cele 6 județe au contractat proiecte în cadrul acestui domeniu de interes, 3 de proiecte în total;

Județe	Număr de proiecte	% din totalul proiectelor/ domeniu
Alba	2	75%
Harghita	1	25%

Tabel 20 Situația proiectelor contractate - Servicii sociale

8.Comunități urbane marginalizate: 4 din cele 6 județe au contractat proiecte în cadrul acestui domeniu, 7 proiecte în total

Județe	Număr de proiecte	% din totalul proiectelor/ domeniu
Brașov	3	42,2%
Harghita	2	28,6%
Alba	1	14,1%
Covasna	1	14,1%

Tabel 21 Situația proiectelor contractate - Comunități urbane marginalizate

9.Învățământ, educație: Toate cele 6 județe au contractat proiecte în cadrul acestui domeniu de interes, 26 de proiecte în total.

Județe	Număr de proiecte	% din totalul proiectelor/ domeniu
Mureș	5	19,2%
Sibiu	5	19,2%
Alba	5	19,2%
Covasna	4	15,4%
Harghita	4	15,4%
Brașov	3	11,6%

Tabel 22 Situația proiectelor contractate - Învățământ, educație

10.Regenerare urbană: 4 județe au contractat proiecte în cadrul acestui domeniu de interes, 4 de proiecte în total.;

Județe	Număr de proiecte	% din totalul proiectelor/ domeniu
Alba	1	25%
Brașov	1	25%
Covasna	1	25%
Harghita	1	25%

Tabel 23 Situația proiectelor contractate - Regenerare urbană

În cadrul celor 6 județe ale Regiunii Centru se poate observa că un **procent majoritar** dintre municipii au contractat proiecte pentru **2 domenii principale:**

- **Eficiență energetică – 48** de proiecte;
- **Mobilitate urbană – 30** de proiecte.

Cele 2 domenii de interes principale reprezintă 55,71% din totalul proiectelor contractate.

2.6. Situația bugetului pe domenii la nivel județean

Situația bugetului pe domenii la nivel județean

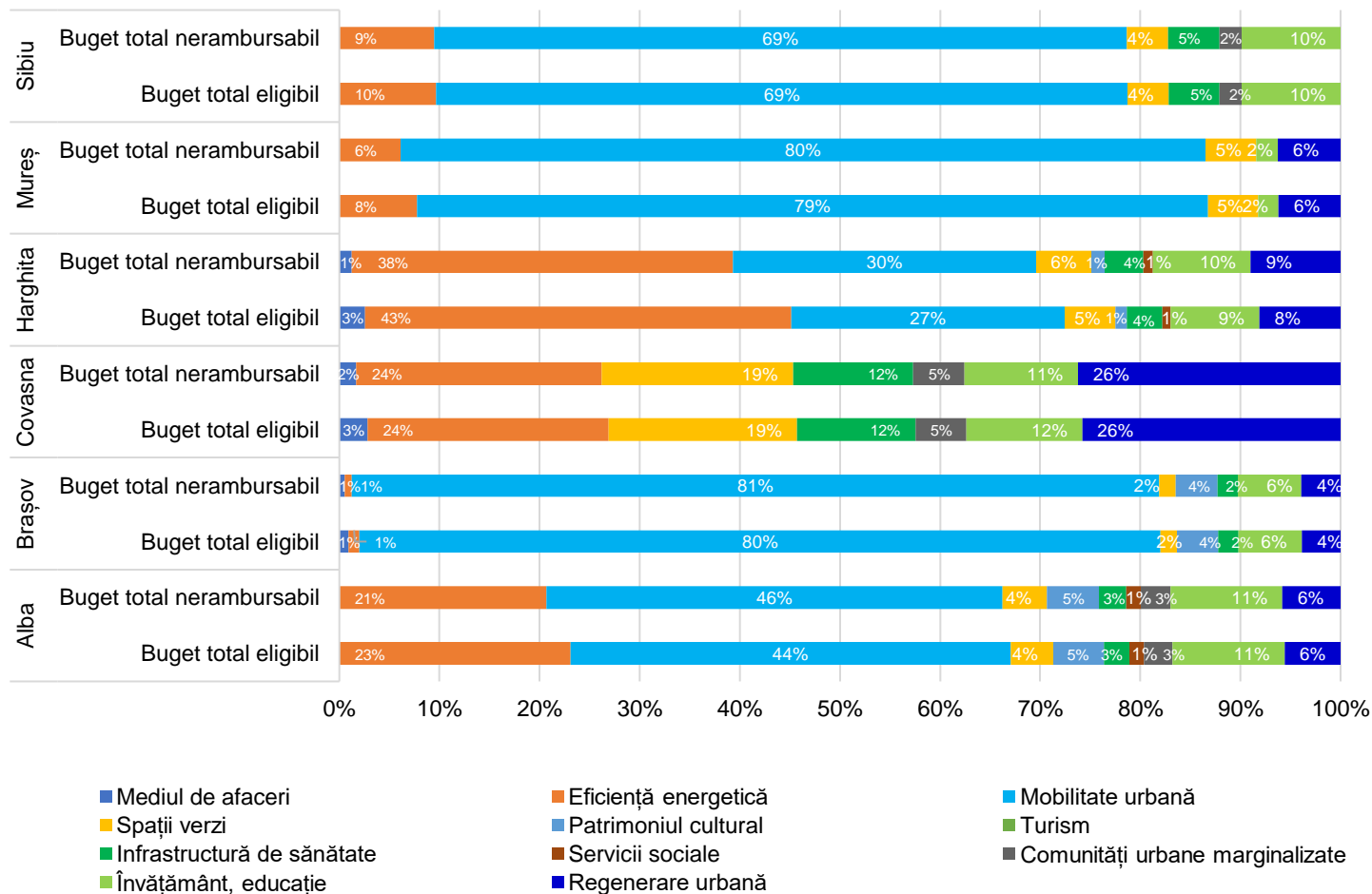


Figura 11 Situația bugetului pe domenii la nivel județean

Din grafic se poate observa că **Județele Harghita și Alba** au contractat proiecte **în cele mai multe domenii de interes**, situația bugetului în cadrul celor 6 județe este:

1. Sibiu

Domeniu de interes	Buget total eligibil (Euro)	Buget total nerambursabil (Euro)	% din totalul contractat la nivelul județului
Mobilitate urbană	47.717.774	46.763.418	69,21%
Învățământ, educație	6.817.291	6.680.945	9,89%
Eficiență energetică	6.690.803	6.391.206	9,46%
Sănătate	3.517.090	3.446.749	5,10%
Spații verzi	2.836.187	2.779.463	4,11%
Comunități urbane marginalizate	1.536.029	1.505.309	2,23%

Tabel 24 Situația bugetelor pe domenii de interes în cadrul Județului Sibiu

Județul Sibiu a contactat proiecte în **6 domenii de interes**. **Principalul domeniu de interes** care a contractat cel mai ridicat buget este - **Mobilitate urbană**, urmat de domeniul **Învățământ, educație**. **Cele 2 domenii** au contractat un buget total eligibil în valoarea de 54,535 mil Euro din care **buget total nerambursabil 53,446 mil Euro - 79,1%** din totalul bugetului contractat la nivelul **Județului Sibiu**.

2. Mureș

Domeniu de interes	Buget total eligibil (Euro)	Buget total nerambursabil (Euro)	% din totalul contractat la nivelul județului
Mobilitate urbană	47.364.814	46.417.518	80,4%
Învățământ, educație	3.703.591	3.629.519	6,3%
Eficiență energetică	4.641.398	3.536.678	6,1%
Spații verzi	2.998.911	2.938.932	5,1%
Comunități urbane marginalizate	1.244.331	1.219.444	2,1%

Tabel 25 Situația bugetelor pe domenii de interes în cadrul Județului Mureș

Județul Mureș a contactat proiecte în **5 domenii de interes**. **Principalul domeniu de interes** care a contractat cel mai ridicat buget este - **Mobilitate urbană**, urmat de domeniul **Învățământ, educație**. **Cele 2 domenii** cu un **buget total eligibil** în valoarea de 51,068 mil Euro din care un **buget total nerambursabil 50,047 mil Euro - 86,7%** din totalul bugetului contractat la nivelul **Județului Mureș**.

3. Harghita

Domeniu de interes	Buget total eligibil (Euro)	Buget total nerambursabil (Euro)	% din totalul contractat la nivelul județului
Eficiență energetică	23.200.907	18.405.824	38,1%
Mobilitate urbană	14.926.213	14.627.689	30,2%
Învățământ, educație	4.837.915	4.741.156	9,8%
Regenerare urbană	4.426.383	4.337.855	9,0%
Spații verzi	2.744.508	2.689.618	5,6%
Sănătate	1.928.816	1.890.239	3,9%
Patrimoniul cultural	635.732	623.017	1,3%
Mediul de afaceri	1.415.009	606.699	1,3%
Servicii sociale	444.303	435.417	0,9%

Tabel 26 Situația bugetelor pe domenii de interes în cadrul Județului Harghita

Județul Harghita a contactat proiecte în **9 domenii de interes**. **Principalul domeniu de interes** care a contractat cel mai ridicat buget este - **Mobilitate urbană**, urmat de domeniul **Eficiență Energetică**. **Cele 2 domenii** au contractat un buget total eligibil în valoarea de 38,127 mil Euro din care un **buget total nerambursabil** în valoarea de **33,033 mil Euro - 66,3%** din totalul bugetului contractat la nivelul **Județului Harghita**.

4. Covasna

Domeniu de interes	Buget total eligibil (Euro)	Buget total nerambursabil (Euro)	% din totalul contractat la nivelul județului
Regenerare urbană	4.811.467	4.715.238	26,2%
Eficiență energetică	4.489.014	4.399.234	24,5%
Spații verzi	3.510.604	3.440.391	19,1%
Sănătate	2.203.981	2.159.901	12,0%
Învățământ, educație	2.164.982	2.034.630	11,3%
Comunități urbane marginalizate	942.622	923.770	5,1%
Mediul de afaceri	527.867	306.883	1,7%

Tabel 27 Situația bugetelor pe domenii de interes în cadrul Județului Covasna

Județul Covasna a contactat proiecte în **7 domenii de interes**. **Principalul domeniu de interes** care a contractat cel mai ridicat buget este - **Regenerare urbană**, urmat de domeniul **Eficiență Energetică**. **Cele 2 domenii** au contractat un buget total eligibil – 9,3 mil Euro din care un **buget total nerambursabil – 9,114 mil Euro - 50,7%** din total bugetului nerambursabil contractat în județ Covasna.

5. Brașov

Domeniu de interes	Buget total eligibil (Euro)	Buget total nerambursabil (Euro)	% din totalul contractat la nivelul județului
Mobilitate urbană	86.953.252	85.214.187	80,7%
Învățământ, educație	6.833.101	6.696.439	6,3%
Patrimoniul cultural	4.505.316	4.415.210	4,2%
Regenerare urbană	4.217.562	4.133.211	3,9%
Sănătate	2.206.475	2.162.346	2,0%
Spații verzi	1.763.181	1.727.917	1,6%
Eficiență energetică	1.179.435	707.661	0,7%
Mediul de afaceri	1.004.575	577.246	0,5%

Tabel 28 Situația bugetelor pe domenii de interes în cadrul Județului Brașov

Județul Brașov a contactat proiecte în **8 domenii de interes**. **Principalul domeniu de interes** care a contractat cel mai ridicat buget este - **Mobilitate urbană**, urmat de domeniul **Regenerare urbană, educație**. **Cele 2 domenii** cu un buget total eligibil în valoarea de 93,786 mil Euro din care un **buget total nerambursabil 91,91 mil Euro - 87%** din totalul bugetului contractat la nivelul **Județului Brașov**.

6. Județul Alba

Domeniu de interes	Buget total eligibil (Euro)	Buget total nerambursabil (Euro)	% din totalul contractat la nivelul județului
Mobilitate urbană	37.758.558	37.003.387	45,5%
Eficiență energetică	19.802.475	16.809.830	20,7%
Învățământ, educație	9.604.087	9.092.304	11,2%
Regenerare urbană	4.809.130	4.712.948	5,8%
Patrimoniul cultural	4.352.412	4.265.363	5,3%
Spații verzi	3.648.485	3.575.516	4,4%
Comunități urbane marginalizate	2.470.931	2.421.512	3,0%
Sănătate	2.210.899	2.166.681	2,7%
Servicii sociale	1.214.403	1.190.115	1,5%

Tabel 29 Situația bugetelor pe domenii de interes în cadrul Județului Alba

Județul Alba a contactat proiecte în **9 domenii de interes**. **Principalul domeniu de interes** care a contractat cel mai ridicat buget este - **Mobilitate urbană**, urmat de domeniul **Eficiență energetică**. **Cele 2 domenii** au contractat un buget total eligibil în valoarea de 57,561 mil Euro din care **buget total nerambursabil 53,813 mil Euro - 66,2%** din totalul bugetului contractat la nivelul **Județului Alba**.

2.7. Județul Harghita

Municipiile din județul **Harghita** au **contractat 37 de proiecte** în POR 2014 - 2020.

Județul Harghita este pe **primul loc** la numărul de proiecte contractate din cadrul Regiunii Centru, fiind **peste media** de 23 de proiecte contractate/județ din cadrul Regiunii și **peste media** de la nivel național de 26 de proiecte contractate la nivelul celor 41 de județe ale României.

Numărul de proiecte contractate de către municipiile din Județul Harghita

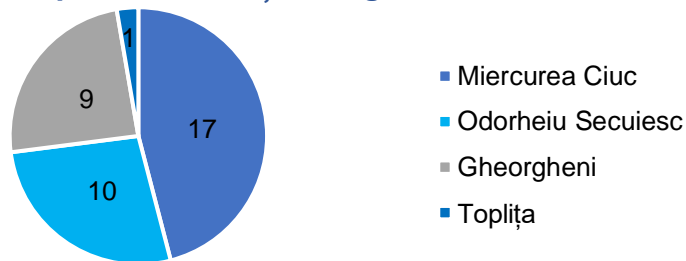


Figura 12 Numărul de proiecte contractate de către municipiile din Județul Harghita

Municipiul Miercurea Ciuc a **contractat** cele mai multe proiecte – **17 - 46%** din **totalul** proiectelor **contractate** în cadrul județului **Harghita**, **peste media** de **8 proiecte contractate/municipiu** în cadrul Regiunii Centru, urmat de:

- **Municipiul Odorheiu Secuiesc**: 27% - 10 proiecte, **peste medie**;
- **Municipiul Gheorgheni**: 24,3% - 9 proiecte, **peste medie**;
- **Municipiul Toplița**: 2,7% - un proiect, **sub medie**.

Situația bugetului în cadrul Municipiilor din Județul Harghita

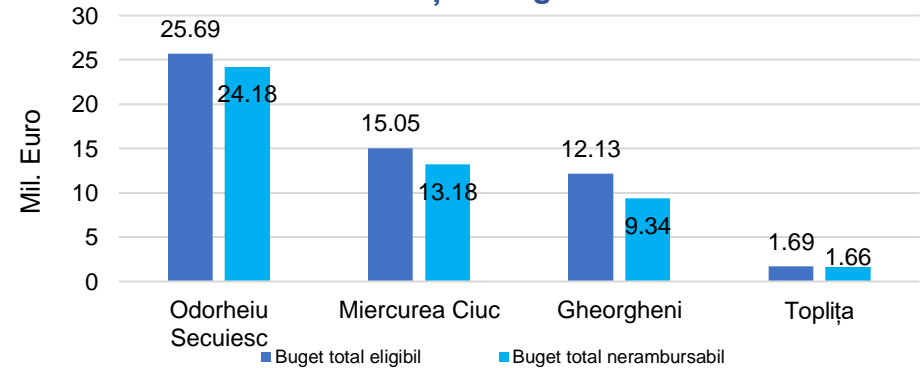


Figura 13 Situația bugetului în cadrul municipiilor din Județul Harghita

Municipiul Odorheiu Secuiesc a contractat cel mai mare buget prin cadrul POR 2014 – 2020: buget total eligibil - 25.689.804 € din care un buget total nerambursabil - 24.184.271 € ceea ce reprezintă **50%** din bugetul total nerambursabil contractat în cadrul Județul Harghita, situația celorlalte municipii este:

- **Municipiul Roman** este plasat pe **locul 2** cu un buget total eligibil de 15.050.843 € din care un buget total nerambursabil - 13.177.105 €.
- **Municipiul Gheorgheni** este plasat pe **locul 3** cu un buget total eligibil de 12.129.607 € din care un buget total nerambursabil - 9.340.399 €.
- **Municipiul Toplița** este plasat pe **locul 4** cu un buget total eligibil de 1.689.528 € din care un buget total nerambursabil - 1.655.738 €.

Numărul de proiecte pe categorii de domenii în cadrul Județului Harghita

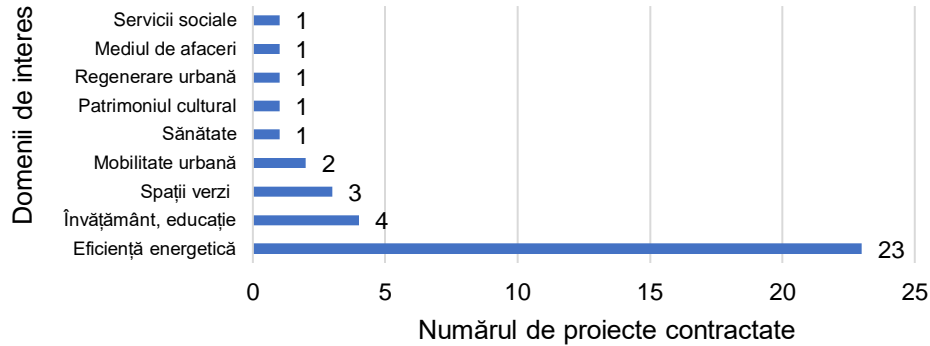


Figura 14 Numărul de proiecte contractate pe domenii în Județul Harghita

cele mai multe proiecte au fost **contractate** pe **un domeniu de interes principal** – **Eficiență Energetică** – **62,16%**, fiind **peste media** regională de 8 proiecte contractate/domeniu specific.

Situația celorlalte domenii raportată la media/domeniu specific din Regiunea Centru este:

- Învățământ, educație** – 10,81%, **egal cu media** de 4 proiecte;
- Spații verzi** – 8,11%, **peste media** de 2 proiecte;
- Mobilitate urbană** – 5,41%, **sub media** de 5 proiecte;
- Sănătate** – 2,7%, **egal cu media** de un proiect;
- Patrimoniul cultural** – 2,7%, **egal cu media** de un proiect;
- Regenerare urbană** – 2,7%, **egal cu media** de un proiect;
- Mediul de afaceri** – 2,7%, **egal cu media** de un proiect;
- Servicii sociale** – 2,7%, **egal cu media** de un proiect.

Situația bugetului pe domeniilor de interes în cadrul Județului Harghita

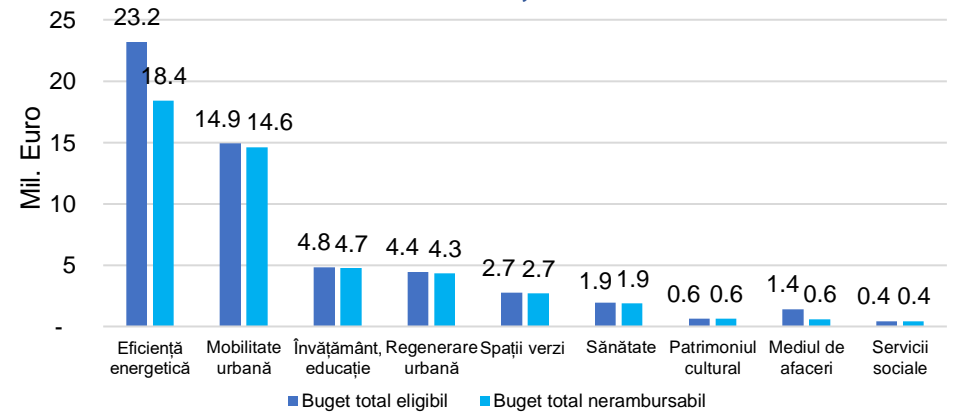


Figura 15 Situația bugetului pe domenii de interes în cadrul Județului Harghita

Pe domeniul – **Eficiență Energetică** în cadrul **Județului Harghita** s-a contractat **cel mai mare buget** în cadrul POR 2014 – 2020 – **38,1%** din totalul județului, **peste media regională** de 8,37 mil Euro/domeniu de interes, restul celor 8 domenii au următoarele ponderi:

- Mobilitate urbană** 30,2%, **sub media** de 46 mil Euro;
- Învățământ, educație** – 9,8%, **sub media** de 5,47 mil Euro;
- Regenerare urbană** – 9%, **sub media** de 4,47 mil Euro;
- Spații verzi** – 5,6%, **sub media** de 2,85 mil Euro;
- Sănătate** – 3,9%, **sub media** de 2,36 mil Euro;
- Patrimoniul cultural** – 1,3%, **sub media** de 3,1 mil Euro;
- Mediul de afaceri** – 1,3%, **peste media** de 0,49 mil Euro;
- Servicii sociale** – 0,9%, **sub media** de 0,81 mil Euro.



UNIUNEA EUROPEANĂ



Instrumente Structurale
2014-2020

2.8. Județul Alba

Municipiile din județul **Alba** au **contractat 24 proiecte** în POR 2014 - 2020.

Județul Alba este pe **locul II** la numărul de proiecte contractate din cadrul Regiunii Centru, fiind **peste media** de 23 de proiecte contractate/județ din cadrul Regiunii și **sub media** de la nivel național de 26 de proiecte contractate la nivelul celor 41 de județe ale României.

Numărul de proiecte contractate de către municipiile din Județul Alba

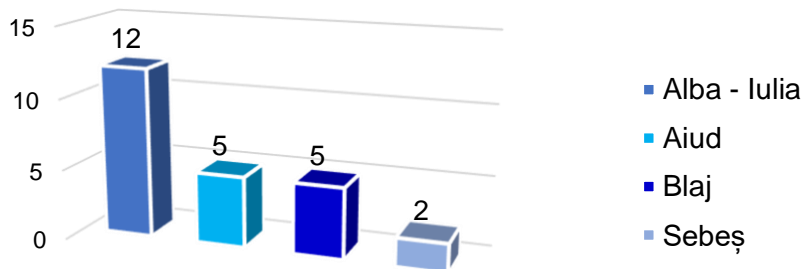


Figura 16 Numărul de proiecte contractate de către municipiile din Județul Alba

Municipiul Alba - Iulia a contractat cele mai multe proiecte – **12**, ceea ce reprezintă **50%** din **totalul** proiectelor **contractate** în cadrul județului **Alba**, municipiul fiind **peste media** de 8 **proiecte contractate/municipiu** în cadrul Regiunii Centru, urmat de:

- **Municipiul Aiud**: 21% - 5 proiecte, **sub medie**;
- **Municipiul Blaj**: 21% - 5 proiecte, **sub medie**;
- **Municipiul Sebeș**: 8% - 2 proiecte, **sub medie**.

Situația bugetului în cadrul Municipiilor din Județul Alba

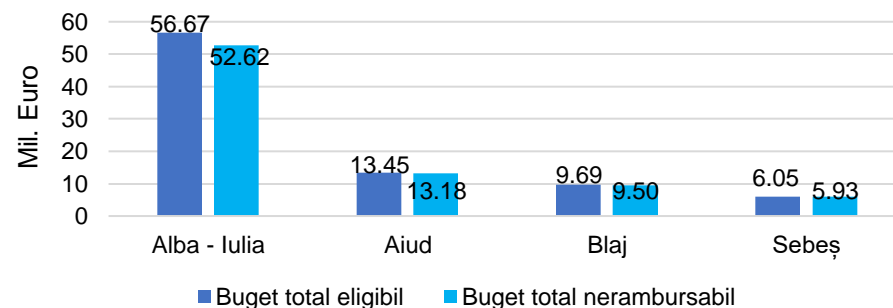


Figura 17 Situația bugetului în cadrul municipiilor din Județul Alba

Municipiul Alba Iulia a contractat cel mai mare buget prin cadrul POR 2014 – 2020: buget total eligibil - 56.673.891 € din care un buget total nerambursabil - 52.624.116 € ceea ce reprezintă **64,8%** din bugetul total nerambursabil contractat în cadrul județului **Alba**, situația celorlalte municipii este:

- **Municipiul Aiud** este plasat pe **locul 2** cu un buget total eligibil de 13.452.243 € din care un buget total nerambursabil - 13.183.198 €.
- **Municipiul Blaj** este plasat pe **locul 3** cu un buget total eligibil de 9.694.988 € din care un buget total nerambursabil - 9.501.088 €.
- **Municipiul Sebeș** este plasat pe **locul 4** cu un buget total eligibil de 1.689.528 € din care un buget total nerambursabil - 1.655.738 €.

Numărul de proiecte pe categorii de domenii în cadrul Județului Alba

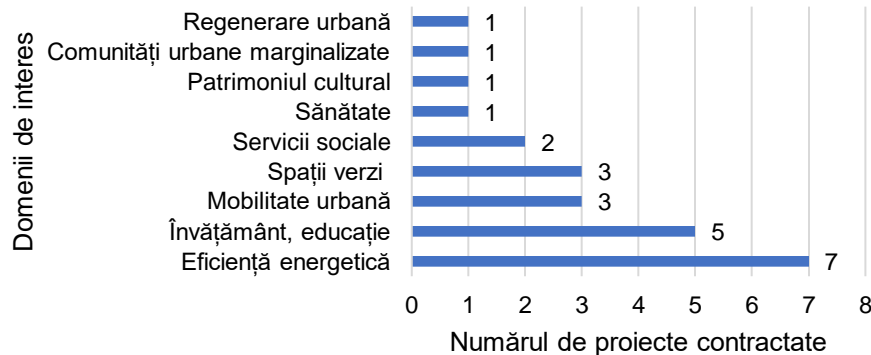


Figura 18 Numărul de proiecte pe categorii de domenii în cadrul Județului Alba

Cele mai multe proiecte au fost **contractate** pe **un domeniu de interes principal** – **Eficiență Energetică** – 29,2%, fiind **sub media** regională de 8 proiecte contractate/domeniu specific. Situația celorlalte domenii raportată la media/domeniu specific din Regiunea Centru este:

1. **Învățământ, educație** – 20,8%, **peste media** de 4 proiecte;
2. **Mobilitate urbană** – 12,5%, **sub media** de 5 proiecte;
3. **Spații verzi** – 12,5%, **peste media** de 2 proiecte;
4. **Servicii sociale** – 8,3%, **peste media** de un proiect.
5. **Sănătate** – 4,2%, **egal cu media** de un proiect;
6. **Patrimoniul cultural** – 4,2%, **egal cu media** de un proiect;
7. **Comunități urbane marginalizate** – 4,2%, **sub media** de 2 proiecte;
8. **Regenerare urbană** – 4,7%, **egal cu media** de un proiect;

Situația bugetului pe domeniilor de interes în cadrul Județului Alba

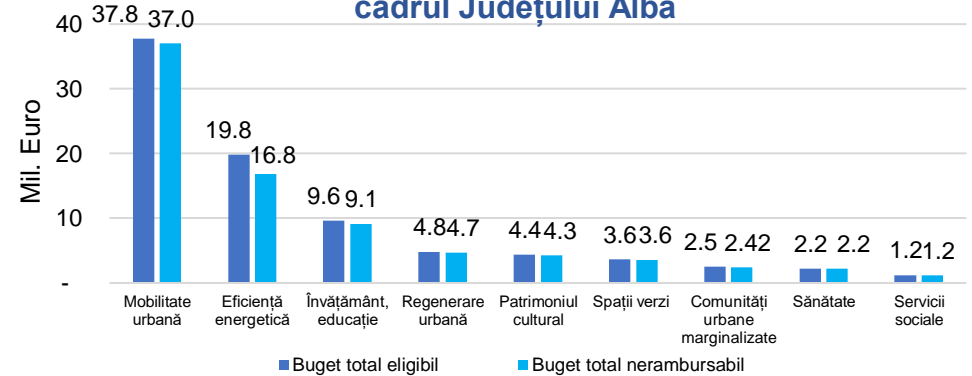


Figura 19 Situația bugetului pe domeniilor de interes în cadrul Județului Alba

Pe domeniul –**Mobilitate urbană** în cadrul **Județului Alba** s-a contractat **cel mai mare buget** în cadrul POR 2014 – 2020 – **45,5%** din totalul județului, **sub media regională** de 46,05 mil Euro/domeniu de interes, restul celor 8 domenii au următoarele ponderi:

1. **Eficiență Energetică** – 20,7%, **peste media** de 8,37 mil Euro;
2. **Învățământ, educație** – 11,2%, **peste media** de 5,47 mil Euro;
3. **Regenerare urbană** – 5,8%, **peste media** de 4,47 mil Euro;
4. **Patrimoniul cultural** – 5,3%, **peste media** de 3,1 mil Euro;
5. **Spații verzi** – 4,4%, **peste media** de 2,85 mil Euro;
6. **Comunități urbane marginalizate** – 3%, **peste media** de 1,50 mil Euro;
7. **Sănătate** – 2,7%, **sub media** de 2,36 mil Euro;
8. **Servicii sociale** – 1,5%, **peste media** de 0,81 mil Euro.

2.9. Județul Sibiu

Municipiile din județul **Sibiu** au **contractat 22 proiecte** în POR 2014 - 2020.

Județul Sibiu este pe **locul III** la numărul de proiecte contractate din cadrul Regiunii Centru, fiind **sub media** de 23 de proiecte contractate/județ din cadrul Regiunii **și sub media** de la nivel național de 26 de proiecte contractate la nivelul celor 41 de județe ale României.

Numărul de proiecte contractate de către municipiile din Județul Sibiu

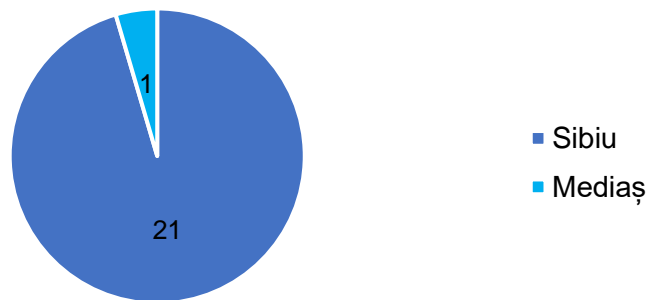


Figura 20 Numărul de proiecte contractate de către municipiile din Județul Sibiu

Municipiul Sibiu a contractat cele mai multe proiecte – **21**, ceea ce reprezintă **95,45%** din **totalul** proiectelor **contractate** în cadrul județului **Sibiu**, municipiul fiind **peste media** de **8 proiecte contractate/municipiu** în cadrul Regiunii Centru, urmat de:

- **Municipiul Mediaș**: 4,55% - un proiect contractat, **sub media**;

Situația bugetului în cadrul Municipiilor din Județul Sibiu

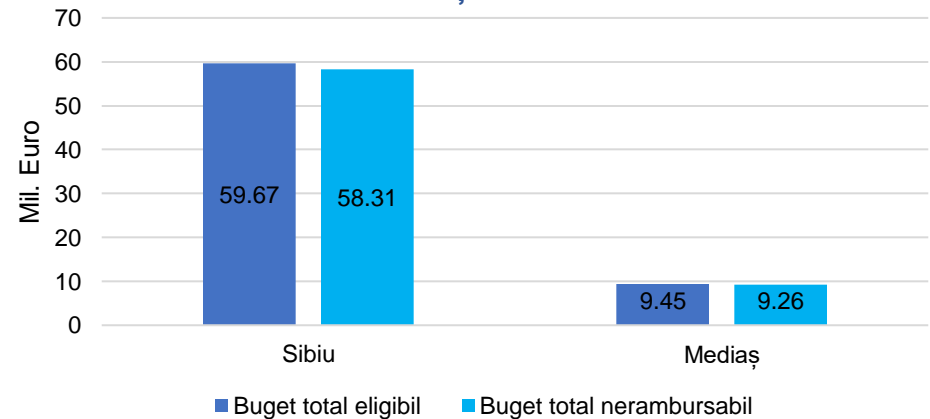


Figura 21 Situația bugetului în cadrul Municipiilor din Județul Sibiu

Municipiul Sibiu a contractat cel mai mare buget prin cadrul POR 2014 – 2020: buget total eligibil - 59.668.998 € din care un buget total nerambursabil - 58.309.836 € ceea ce reprezintă **86%** din bugetul total nerambursabil contractat în cadrul **Județul Sibiu**, situația celorlalte municipii este:

- **Municipiul Mediaș** este plasat pe **locul 2** cu un buget total eligibil de 9.446.176 € din care un buget total nerambursabil - 9.257.253 €.

Numărul de proiecte pe categorii de domenii în cadrul Județului Sibiu

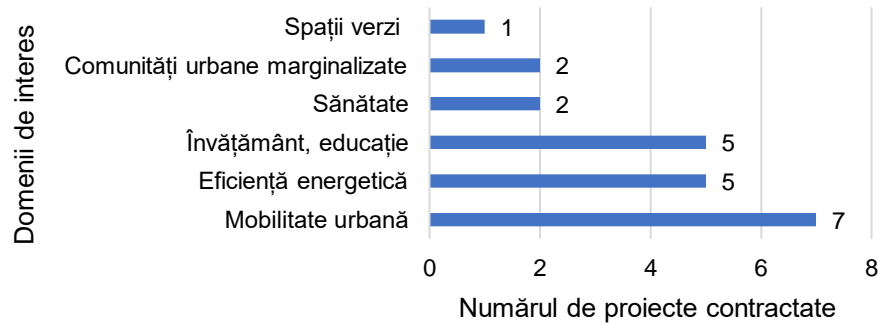


Figura 22 Numărul de proiecte pe categorii de domenii în cadrul Județului Sibiu

Cele mai multe proiecte au fost **contractate** pe **un domeniu de interes principal – Mobilitate urbană** – 31,8%, fiind **peste media** regională de 6 proiecte contractate/domeniu specific.

- 1. Eficiență Energetică** – 22,7%, **sub media** de 8 proiecte;
- 2. Învățământ, educație** – 22,7%, **sub media** de 4 proiecte;
- 3. Sănătate** – 9,1%, **peste media** de un proiect;
- 4. Comunități urbane marginalizate** – 9,1%, **egal cu media** de 2 proiecte;
- 5. Spații verzi** – 4,5%, **peste media** de 2 proiecte;

Situația bugetului pe domeniilor de interes în cadrul Județului Sibiu

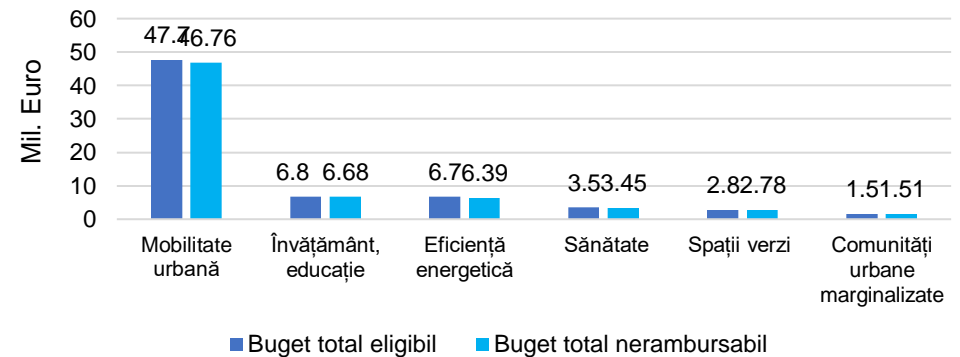


Figura 23 Situația bugetului pe domeniilor de interes în cadrul Municipiul Sibiu

Pe domeniul – **Mobilitate urbană** în cadrul **Județului Sibiu** s-a contractat **cel mai mare buget** în cadrul POR 2014 – 2020 – **61,21%** din totalul județului, **peste media regională** de 46,05 mil Euro/domeniu de interes, restul celor 5 domenii au următoarele ponderi:

- 1. Învățământ, educație** – 9,89%, **sub media** de 5,47 mil Euro;
- 2. Eficiență Energetică** – 9,46%, **sub media** de 8,37 mil Euro;
- 3. Sănătate** – 5,11%, **peste media** de 2,36 mil Euro;
- 4. Spații verzi** – 4,11%, **sub media** de 2,85 mil Euro;
- 5. Comunități urbane marginalizate** – 4,5%, **peste media** de 1,5 mil Euro;

2.10. Județul Brașov

Municipiile din județul Brașov au contractat 21 proiecte în POR 2014 - 2020.

Județul Brașov este pe locul IV la numărul de proiecte contractate din cadrul Regiunii Centru, fiind **peste sub de 23 de proiecte contractate/județ** din cadrul Regiunii și **sub media de la nivel național de 26 de proiecte** contractate la nivelul celor 41 de județe ale României.

Numărul de proiecte contractate de către municipiile din Județul Brașov

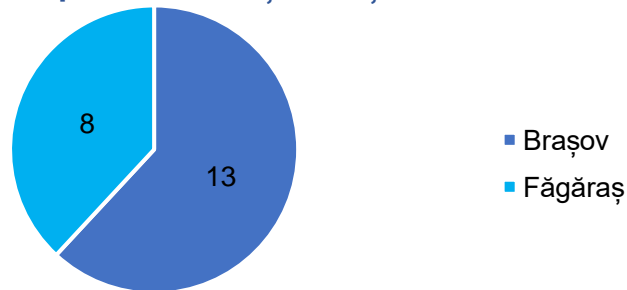


Figura 24 Numărul de proiecte contractate de către municipiile din Județul Brașov

Municipiul Brașov a contractat cele mai multe proiecte – **13**, ceea ce reprezintă **62%** din **totalul** proiectelor **contractate** în cadrul județului **Brașov**, municipiul fiind **peste media** de **8 proiecte contractate/municipiu** în cadrul Regiunii Centru, urmat de:

- **Municipiul Făgăraș**: 38% - 8 proiecte contractate, **egal cu media**;

Situația bugetului în cadrul Municipiilor din Județul Brașov

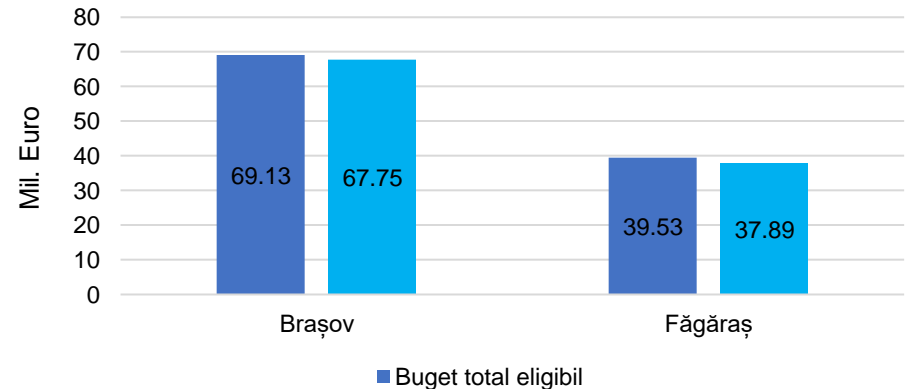


Figura 25 Situația bugetului în cadrul Municipiilor din Județul Brașov

Municipiul Brașov a contractat cel mai mare buget prin cadrul POR 2014 – 2020: buget total eligibil - 69.130.206 € din care un buget total nerambursabil - 67.747.602 € ceea ce reprezintă **64,1%** din bugetul total nerambursabil contractat în cadrul **Județul Brașov**.

Municipiul Făgăraș este plasat pe **locul 2** cu un buget total eligibil de 39.532.691 € din care un buget total nerambursabil - 37.886.615 €.

Numărul de proiecte pe categorii de domenii în cadrul Județului Brașov

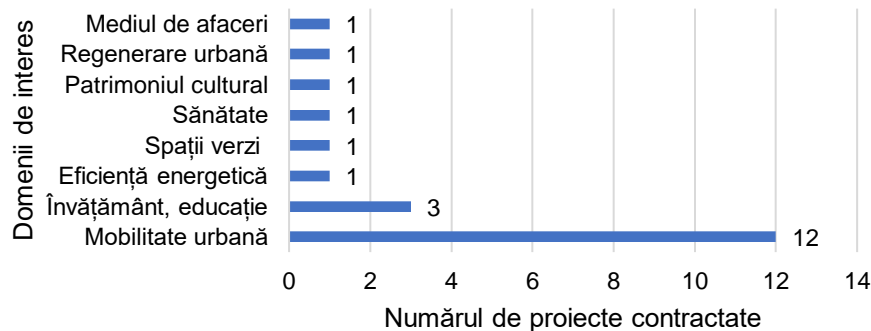


Figura 26 Numărul de proiecte pe categorii de domenii în cadrul Județului Brașov

Cele mai multe proiecte au fost **contractate** pe un domeniu de interes principal –**Mobilitate urbană** – 57,14%, **peste media** regională de 6 proiecte contractate/domeniu specific. Situația celorlalte domenii raportată la media/domeniu specific din Regiunea Centru este:

1. **Învățământ, educație** – 14,29%, **sub media** de 4 proiecte;
2. **Eficiență Energetică** – 4,76%, **sub media** de 8 proiecte;
3. **Spații verzi** – 4,76%, **sub media** de 2 proiecte;
4. **Sănătate** – 4,76%, **egal cu media** de un proiect;
5. **Patrimoniul cultural** – 4,76%, **egal cu media** de un proiect;
6. **Regenerare urbană** – 4,76%, **egal cu media** de un proiect;
7. **Mediul de afaceri** – 4,76%, **egal cu media** de un proiecte:

Situația bugetului pe domeniilor de interes în cadrul Județului Brașov

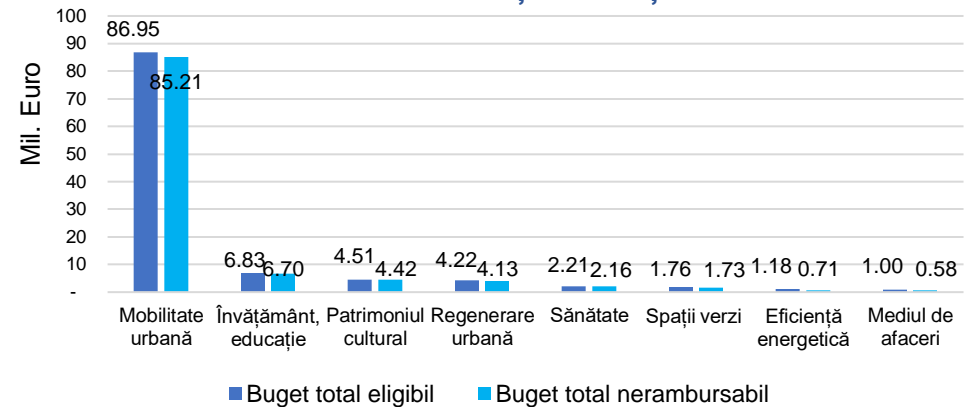


Figura 27 Situația bugetului pe domenii de interes în cadrul Județului Brașov

Pe domeniul – **Mobilitate urbană** în cadrul **Județului Brașov** s-a contractat **cel mai mare buget** în cadrul POR 2014 – 2020 – **80,7%** din totalul județului, **peste media regională** de 46,05 mil Euro/domeniu de interes, restul celor 6 domenii au următoarele ponderi:

1. **Învățământ, educație** – 6,3%, **peste media** de 5,47 mil Euro;
2. **Patrimoniul cultural** – 4,2%, **peste media** de 3,1 mil Euro;
3. **Regenerare urbană** – 3,9%, **sub media** de 4,47 mil Euro;
4. **Sănătate** – 2%, **sub media** de 2,36 mil Euro;
5. **Spații verzi** – 1,6%, **sub media** de 2,85 mil Euro;
6. **Eficiență Energetică** – 0,7%, **sub media** de 8,37 mil Euro;
7. **Mediul de afaceri** – 0,5%, **peste media** de 0,49 mil Euro.

2.11. Județul Covasna

Municipiile din județul **Covasna** au **contractat 20 proiecte** în POR 2014 - 2020.

Județul Covasna este **pe locul V** la numărul de proiecte contractate din cadrul Regiunii Centru, fiind **sub media de 23** de proiecte contractate/județ din cadrul Regiunii și **sub media** de la nivel național de 26 de proiecte contractate la nivelul celor 41 de județe ale României.

Numărul de proiecte contractate de către municipiile din Județul Covasna

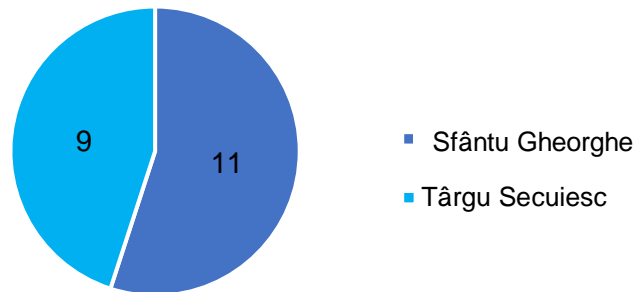


Figura 28 Numărul de proiecte contractate de către municipiile din Județul Covasna

Municipiul Sfântu Gheorghe a contractat cele mai multe proiecte – **11**, ceea ce reprezintă **55,5%** din **totalul** proiectelor **contractate** în cadrul județului **Covasna**, municipiul fiind **peste media** de **8 proiecte contractate/municipiu** în cadrul Regiunii Centru, urmat de:

- **Municipiul Târgu Secuiesc**: 45,5% - 9 proiecte contractate, **peste media**;

Situația bugetului în cadrul Municipiilor din Județul Covasna

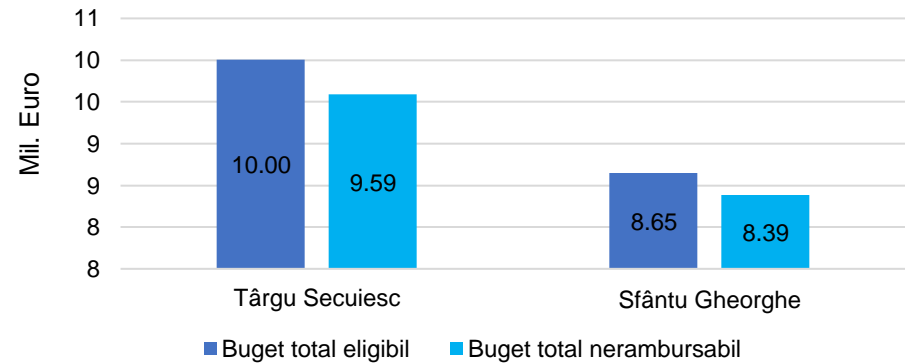


Figura 29 Numărul de proiecte contractate de către municipiile din Județul Covasna

Municipiul Târgu Secuiesc a contractat cel mai mare buget prin cadrul POR 2014 – 2020: buget total eligibil - 10.003.710 € din care un buget total nerambursabil - 9.593.209 € ceea ce reprezintă **53,35%** din bugetul total nerambursabil contractat în cadrul Județului **Covasna**.

Municipiul Sfântu Gheorghe este **plasat pe locul 2** cu un buget total eligibil de 8.646.827 € din care un buget total nerambursabil - 8.386.838 €.

Numărul de proiecte pe categorii de domenii în cadrul Județului Covasna

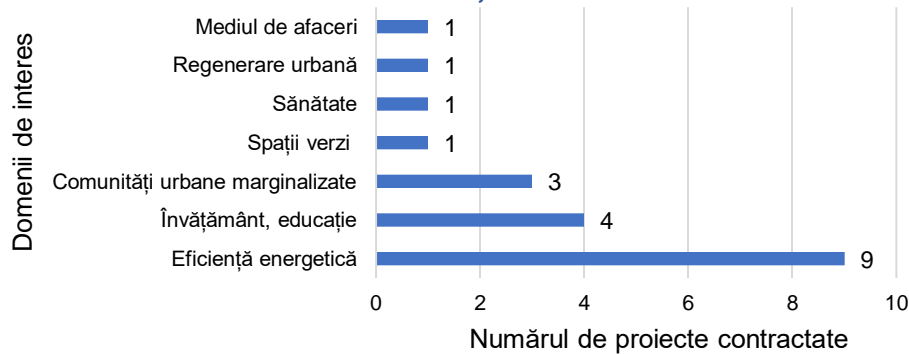


Figura 30 Numărul de proiecte pe categorii de domenii în cadrul Județului Covasna

Cele mai multe proiecte au fost **contractate** pe un domeniu de interes principal – **Eficiență Energetică** - 45%, fiind **peste media** regională de 8 proiecte contractate/domeniu specific.

Situația celorlalte domenii raportată la media/domeniu specific din Regiunea Centru este:

1. **Învățământ, educație** – 20%, **egal cu media** de 4 proiecte;
2. **Comunități urbane marginalizate** – 15%, **peste media** de 2 proiecte;
3. **Spații verzi** – 5%, **sub media** de 2 proiecte;
4. **Sănătate** – 5%, **egal cu media** de un proiect;
5. **Regenerare urbană** – 5%, **egal cu media** de un proiect;
6. **Mediul de afaceri** – 5%, **egal cu media** de un proiecte.

Situația bugetului pe domeniilor de interes în cadrul Județului Covasna

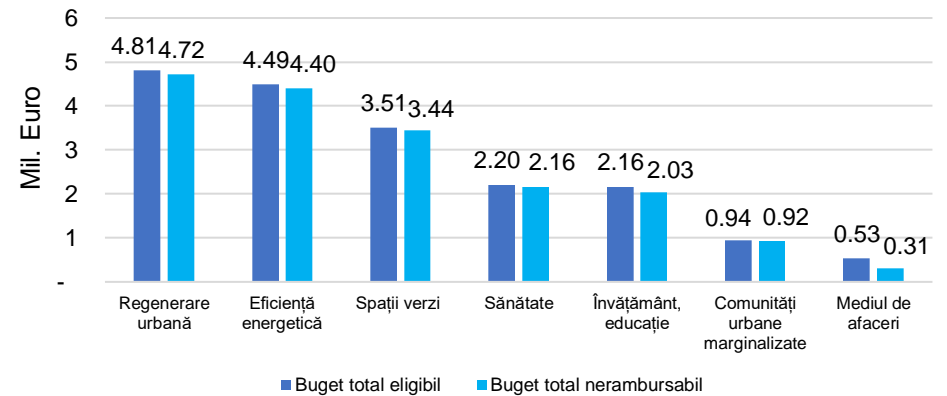


Figura 31 Situația bugetului pe domeniilor de interes în cadrul Județului Covasna

Pe domeniul – **Regenerare urbană** în cadrul **Județului Covasna** s-a contractat **cel mai mare buget** în cadrul POR 2014 – 2020 – **26,2%** din totalul județului, **peste media regională** de 4,47 mil Euro/domeniu de interes, restul celor 6 domenii au următoarele ponderi:

1. **Eficiență Energetică** – 24,5%, **sub media** de 8,37 mil Euro;
2. **Spații verzi** – 19,1%, **peste media** de 2,85 mil Euro;
3. **Sănătate** – 12%, **sub media** de 2,36 mil Euro;
4. **Învățământ, educație** – 11,3%, **sub media** de 5,47 mil Euro;
5. **Comunități urbane marginalizate** – 5,1%, **sub media** de 1,5 mil Euro;
6. **Mediul de afaceri** – 1,7%, **sub media** de 0,49 mil Euro.

2.12. Județul Mureș

Municipiile din județul Mureș au contractat 16 proiecte în POR 2014 - 2020.

Județul Mureș este pe locul VI la numărul de proiecte contractate din cadrul Regiunii Centru, fiind **sub media** de 23 de proiecte contractate/județ din cadrul Regiunii și **sub media** de la nivel național de 26 de proiecte contractate la nivelul celor 41 de județe ale României.

Numărul de proiecte contractate de către municipiile din Județul Mureș

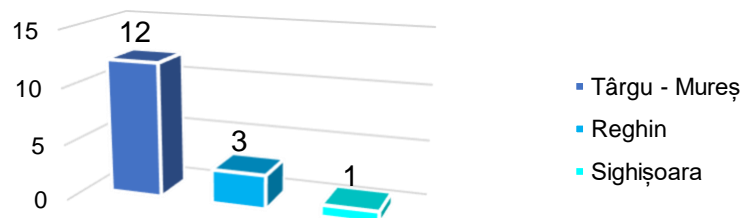


Figura 32 Numărul de proiecte contractate de către municipiile din Județul Mureș

Municipiul Târgu-Mureș a contractat cele mai multe proiecte – 12, ceea ce reprezintă 75% din **totalul** proiectelor contractate în cadrul județului Mureș, municipiul fiind **peste media** de 8 proiecte contractate/municipiu în cadrul Regiunii Centru, urmat de:

- **Municipiul Reghin:** 18,75% - 3 proiecte contractate, **sub medie**;
- **Municipiul Sighișoara:** 6,25% - un singur proiect, **sub medie**.

Situația bugetului în cadrul Municipiilor din Județul Mureș

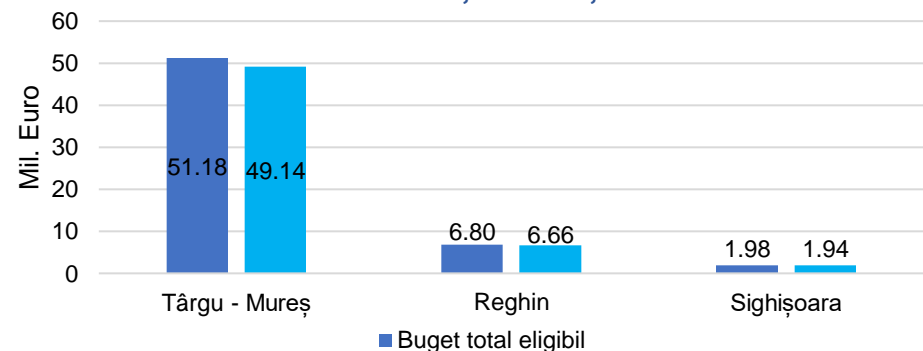


Figura 33 Situația bugetului în cadrul Municipiilor din Județul Mureș

Municipiul Târgu Mureș a contractat cel mai mare buget prin cadrul POR 2014 – 2020: buget total eligibil - 51.176.269 € din care un buget total nerambursabil - 49.140.853 € ceea ce reprezintă **85%** din bugetul total nerambursabil contractat în cadrul **Județului Mureș**, fiind urmat de :

- **Municipiul Reghin** este **plasat** pe **locul 2** cu un buget total eligibil de 6.798.248 € din care un buget total nerambursabil - 6.662.283 €.
- **Municipiul Sighișoara** este **plasat** pe **locul 3** cu un buget total eligibil de 1.978.525 € din care un buget total nerambursabil - 1.938.955 €.

Numărul de proiecte pe categorii de domenii în cadrul Județului Mureș

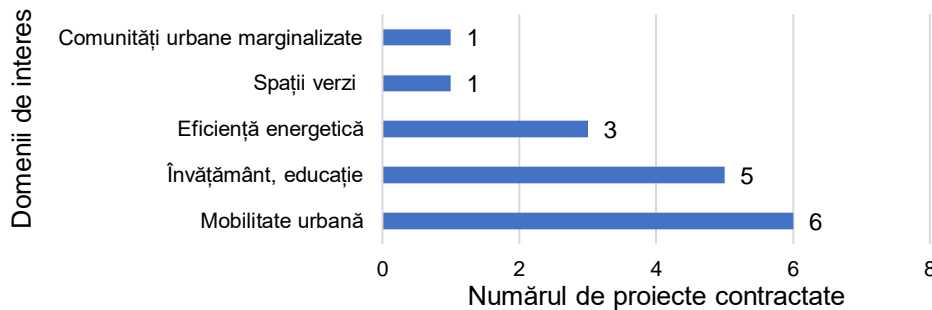


Figura 34 Numărul de proiecte pe categorii de domenii în cadrul Județului Mureș

Cele mai multe proiecte au fost **contractate** pe **un domeniu de interes principal – Mobilitate urbană** – 37,5%, fiind **peste media** regională de 6 proiecte contractate/domeniu specific. Situația celorlalte domenii raportată la media/domeniu specific din Regiunea Centru este:

1. **Învățământ, educație** – 31,3%, **peste media** de 4 proiecte;
2. **Eficiență Energetică** – 18,8%, **sub media** de 8 proiecte;
3. **Spații verzi** – 6,3%, **sub media** de 2 proiecte;
4. **Comunități urbane marginalizate** – 6,3%, **sub media** de 2 proiecte;

Situația bugetului pe domeniilor de interes în cadrul Județului Mureș

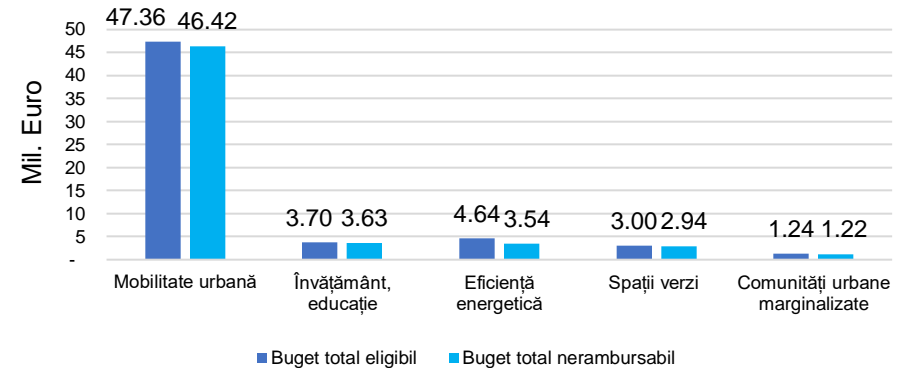


Figura 35 Situația bugetului pe domeniilor de interes în cadrul Județului Mureș

Pe domeniul – **Mobilitate urbană** în cadrul **Județului Mureș** s-a contractat **cel mai mare buget** în cadrul POR 2014 – 2020 – **80,4%** din totalul județului, **sub media regională** de 46,05 mil Euro/domeniu de interes, restul celor 4 domenii au următoarele ponderi:

1. **Învățământ, educație** – 6,3%, **sub media** de 5,47 mil Euro;
2. **Eficiență Energetică** – 6,1%, **sub media** de 8,37 mil Euro;
3. **Spații verzi** – 5,1%, **peste media** de 2,85 mil Euro;
4. **Comunități urbane marginalizate** – 2,1%, **sub media** de 1,5 mil Euro;



UNIUNEA EUROPEANĂ



Instrumente Structurale
2014-2020

3. Orașe

ROREG | Asociația Agențiilor
pentru Dezvoltare Regională
din România

3.1. Analiza proiectelor contractate la nivel regional – Orașe

Numărul orașelor care au contractat proiecte prin POR 2014-2020 în cadrul Regiunii Centru

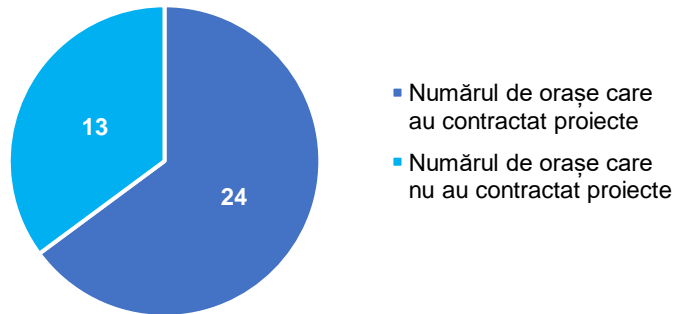


Figura 36 Numărul orașelor care au contractat proiecte prin POR 2014-2020 în cadrul Regiunii Centru

În **Regiunea de Dezvoltare Centru** sunt **41 de orașe**, ceea ce reprezintă 17,21% din totalul orașelor din România (Fig. 1).

În cadrul POR 2014-2020, **24 orașe – 64,86% au contractat proiecte**, plasând astfel **regiunea sub media națională** de 66,98%.

Situația proiectelor contractate pe județe în cadrul POR 2014-2020

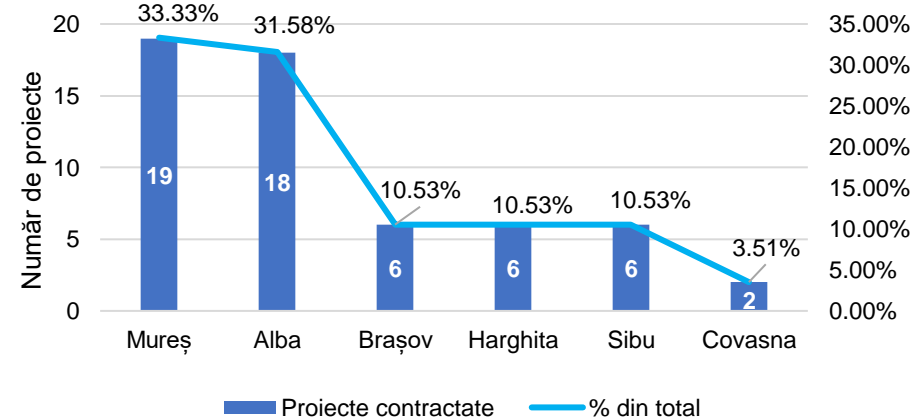


Figura 37 Situația proiectelor contractate pe județe în cadrul POR 2014-2020

În **cadrul POR 2014-2020 au fost contractate de către orașele** din cele 6 județe ale Regiunii Centru un număr de 57 de proiecte, plasând **regiunea pe locul 5 la nivel național**

Media de proiecte contractate/ județ este de **10 proiecte**, plasând regiunea **sub media națională** de 11 proiecte contractate / județ. Situația județelor raportată la media regională este următoarea:

- **Mureș:** 30,26% - 19 proiecte, peste medie;
- **Alba:** 27,63% - 18 proiecte, peste medie;
- **Brașov:** 15,79% - 6 proiecte, sub medie;
- **Harghita:** 13,16% - 6 proiecte, sub medie;
- **Sibiu:** 10,53% - 6 proiecte, sub medie;
- **Covasna:** 2,63%, 2 proiecte, sub medie.

3.2.Situația bugetului contractat

Distribuția pe județe a bugetului contractat de orașe

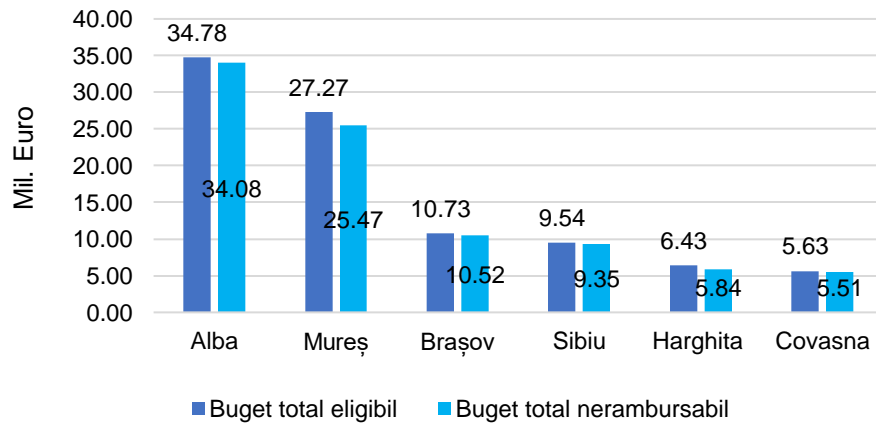


Figura 38 Distribuția pe județe a bugetului contractat de orașe

Orașele din cele 6 județe au contractat prin POR 2014-2020 un **buget total eligibil – 94.37 mil. Euro** din care **90,78 mil Euro buget total nerambursabil**.

Situația bugetului total contractat la nivel județean poate fi observată în tabelul următor:

Județ	Buget total eligibil (Euro)	Buget total nerambursabil (Euro)	% din totalul contractat la nivelul Regiunii Centru	% din totalul contractat de către orașe pe POR 2014-2020	% din totalul bugetului POR 2014-2020
Alba	34.775.687	34.080.158	37,54%	4,09%	0,41%
Mureș	27.268.858	25.470.204	28,06%	3,06%	0,30%
Brașov	10.733.842	10.519.165	11,59%	1,26%	0,13%
Sibiu	9.539.362	9.348.575	10,30%	1,12%	0,11%
Harghita	6.429.500	5.843.962	6,44%	0,70%	0,07%
Covasna	5.626.571	5.514.039	6,07%	0,66%	0,07%

Tabel 30 Situația bugetului în cadrul județelor din Regiunea Centru

Județul **Alba** este plasat **pe primul loc, 37,54%** din totalul bugetului nerambursabil contractat la nivelul **Regiunii Centru** prin POR 2014-2020.

Bugetul total nerambursabil contractat de către orașele din Regiunea Centru reprezintă **10,90%** din bugetul total nerambursabil contractat la nivel național prin POR 2014-2020 și **1,08%** din bugetul POR 2014-2020.

Media bugetului nerambursabil/județ din cadrul regiunii – **15,13 mil Euro**, peste media bugetului:

1. Județul Alba;
2. Județul Mureș;

3.3.Situația proiectelor contractate de orașe

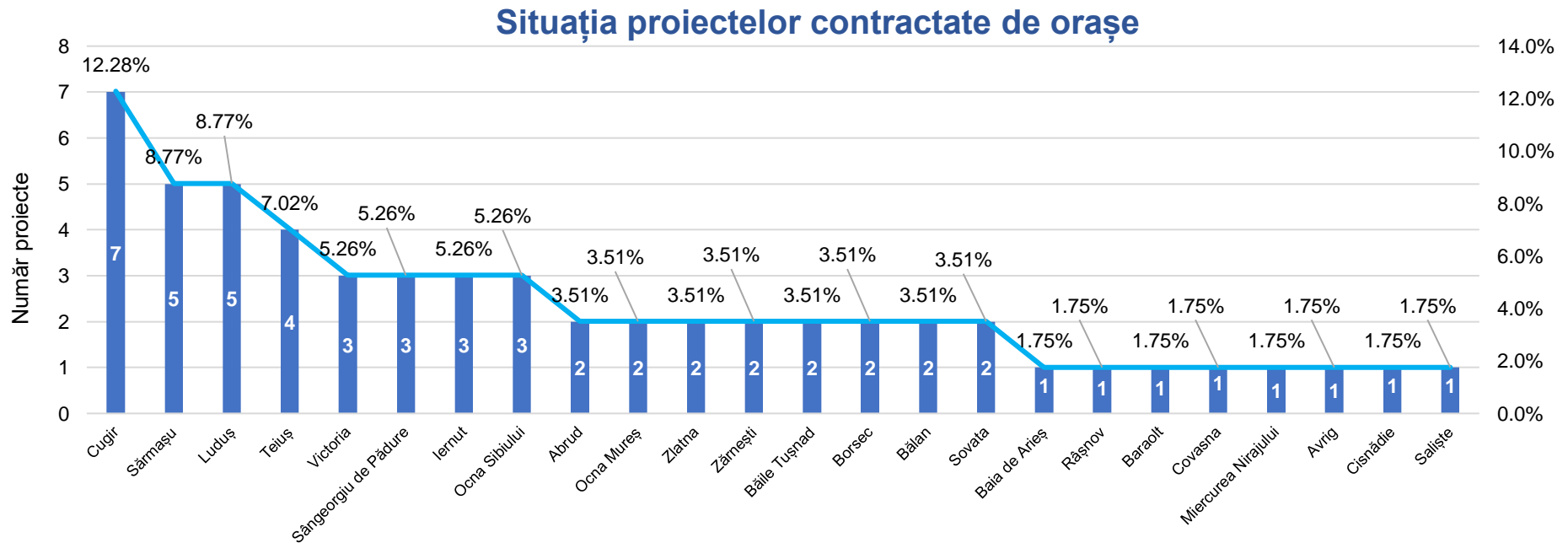


Figura 39 Situația proiectelor contractate de orașe

Orașul Cugir a contractat un număr de 7 proiecte – 12,28% din totalul Regiunii Centru. **Media proiectelor contractate/oraș este de 2 proiecte**, situația celor 24 de orașe raportată la această medie este:

- **Cugir**: 7 proiecte – 12,28%, peste medie;
- 2 orașe: **Sârmașu** și **Luduș** – fiecare dintre acestea câte 8 proiecte – 8,77%, peste medie;
- **Teiuș**: 4 proiecte – 7,02%, peste medie

- 4 orașe: **Victoria**, **Sângeorgiu de Pădure**, **Iernut** și **Ocna Sibiului** – fiecare dintre acestea câte 3 proiecte, peste medie;
- 8 orașe: **Abrud**, **Ocna Mureș**, **Zlatna**, **Zărnești**, **Băile Tușnad**, **Borsec**, **Bălan** și **Sovata** – fiecare dintre acestea câte 2 proiecte, la egalitate cu media;
- 8 orașe: **Baia de Arieș**, **Râșnov**, **Baraolt**, **Covasna**, **Miercurea Nirajului**, **Avrig**, **Cisnădie** și **Săliște** – fiecare dintre acestea câte un proiect, sub medie;

3.4. Situația bugetului contractat de către orașe

Situația bugetului nerambursabil contractat de către orașe

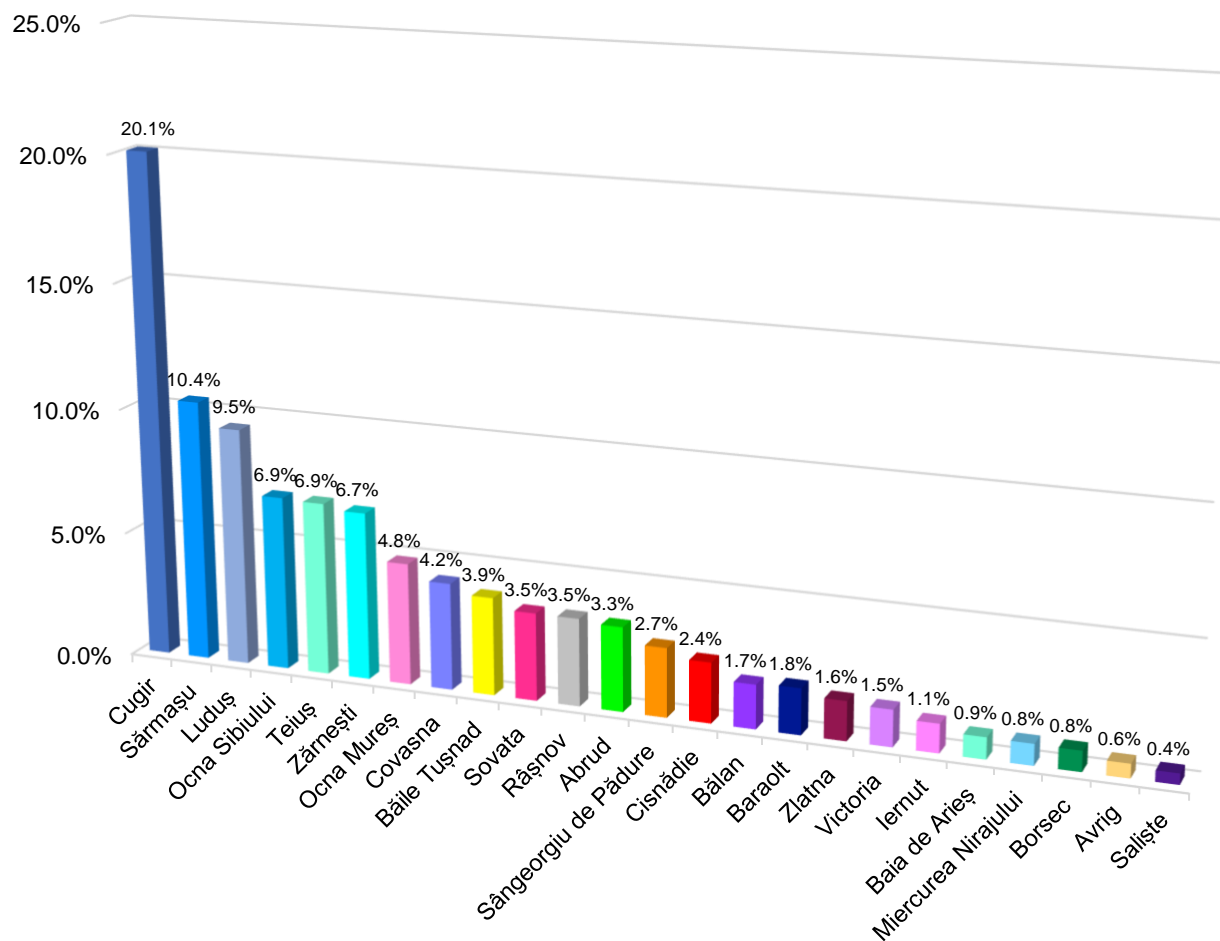


Figura 40 Situația bugetului nerambursabil contractat de către orașe

Orașul Cugir are cel mai mare buget nerambursabil contractat, situația bugetului celor 24 municipii se regăsește în Tabelul 31:



UNIUNEA EUROPEANĂ

Instrumente Structurale
2014-2020

Oraș	Buget total eligibil (Euro)	Buget total nerambursabil (Euro)	% din totalul contractat de Regiunea de Centru	% din totalul bugetului POR 2014-2020
Cugir	18.606.753	18.234.618	20,09%	0,22%
Sărmașu	9.633.057	9.440.396	10,40%	0,11%
Luduș	9.181.156	8.590.811	9,46%	0,10%
Ocna Sibiului	6.408.801	6.280.625	6,92%	0,08%
Teiuș	6.359.300	6.232.114	6,87%	0,08%
Zărnești	6.177.054	6.053.513	6,67%	0,07%
Ocna Mureș	4.478.402	4.388.834	4,83%	0,05%
Covasna	3.934.160	3.855.477	4,25%	0,05%
Băile Tușnad	3.593.668	3.521.794	3,88%	0,04%
Sovata	3.219.298	3.154.912	3,48%	0,04%
Râșnov	3.212.486	3.148.236	3,47%	0,04%
Abrud	3.097.358	3.035.395	3,34%	0,04%
Sângeorgiu de Pădure	2.537.715	2.486.961	2,74%	0,03%
Cisnădie	2.210.898	2.166.680	2,39%	0,03%
Bălan	2.083.416	1.584.800	1,75%	0,02%
Baraolt	1.692.410	1.658.562	1,83%	0,02%
Zlatna	1.442.431	1.413.582	1,56%	0,02%
Miercurea Nirajului	1.385.644	761.134	0,84%	0,01%
Victoria	1.344.301	1.317.415	1,45%	0,02%
Iernut	1.311.987	1.035.989	1,14%	0,01%
Baia de Arieș	791.440	775.612	0,85%	0,01%
Borsec	752.415	737.366	0,81%	0,01%
Avrig	517.985,68	507.625,97	0,56%	0,01%
Săliște	401.676,12	393.642,60	0,43%	0,01%

Tabel 31 Situația bugetului în cadrul celor 24 de orașe

Media bugetului total nerambursabil/oraș este de 3,78 mil Euro. Peste această medie sunt 8 orașe - Cugir, Sărmașu, Luduș, Ocna Sibiului, Teiuș, Zărnești, Ocna Mureș și Covasna.

ROREG

Asociația Agențiilor
pentru Dezvoltare Regională
din România

3.5. Domenii de interes la nivel județean

Domenii de interes la nivel județean

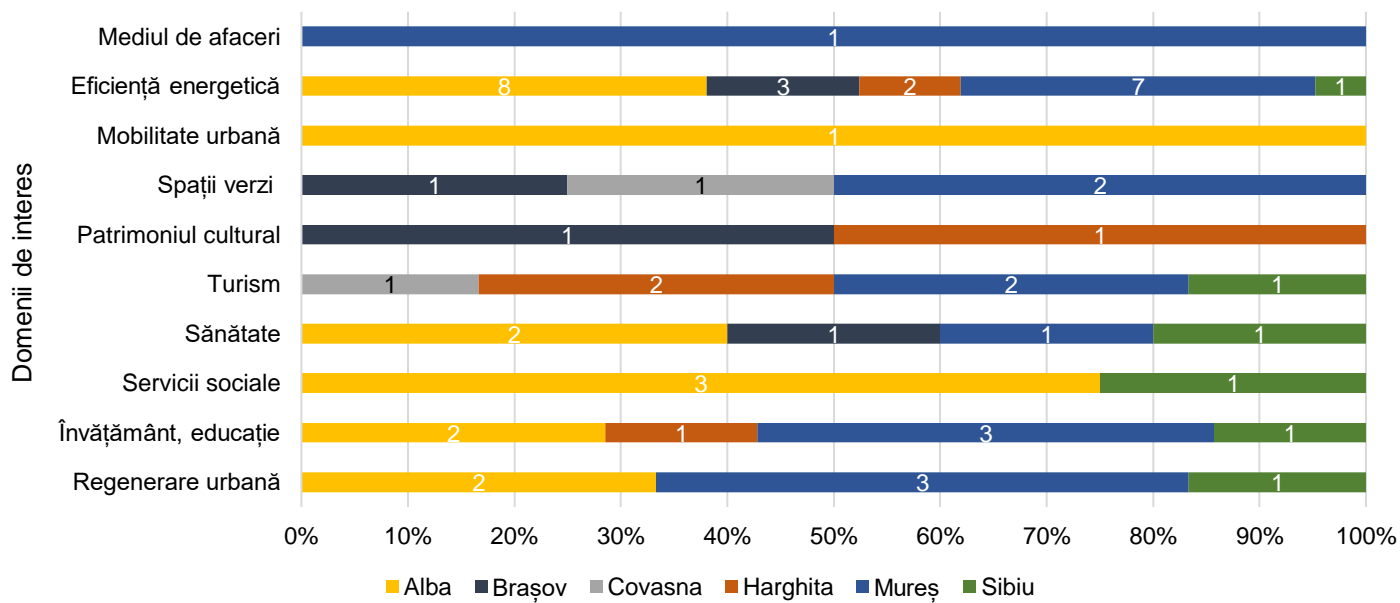


Figura 41 Domenii de interes la nivel județean

1. Mediul de afaceri – doar județul Mureș a contractat un singur proiect.

3. Mobilitate urbană: județul Alba a contractat un singur proiect.

2. Eficiență Energetică: 5 județe au contractat proiecte în cadrul acestui domeniu, 21 de proiecte în total.

4. Spații verzi: 3 județe au contractat proiecte în cadrul acestui domeniu, 4 proiecte în total.

Județe	Număr de proiecte	% din totalul proiectelor/ domeniu
Alba	8	38,09%
Mureș	7	33,33%
Brașov	3	14,29%
Harghita	2	9,52%
Sibiu	1	4,76%

Tabel 32 Situația proiectelor contractate - Eficiență Energetică

Județe	Număr de proiecte	% din totalul proiectelor/ domeniu
Mureș	2	50%
Covasna	1	25%
Brașov	1	25%

Tabel 33 Situația proiectelor contractate - Spații verzi

5.Patrimoniul cultural: 2 din cele 6 județe au contractat câte 1 proiect fiecare pe acest domeniu.

Județe	Număr de proiecte	% din totalul proiectelor/ domeniu
Harghita	1	50%
Brașov	1	50%

Tabel 34 Situația proiectelor contractate - Patrimoniul cultural

6. Turism – 4 județe au contractat în total 6 proiecte pe acest domeniu

Județe	Număr de proiecte	% din totalul proiectelor/ domeniu
Harghita	2	33,33%
Mureș	2	33,33%
Sibiu	1	16,67%
Covasna	1	16,67%

Tabel 35 Situația proiectelor contractate - Turism

7.Sănătate 4 județe au contractat proiecte în cadrul acestui domeniu de interes, 5 proiecte în total.

Județe	Număr de proiecte	% din totalul proiectelor/ domeniu
Alba	2	40%
Brașov	1	20%
Mureș	1	20%
Sibiu	1	20%

Tabel 36 Situația proiectelor contractate – Sănătate

8.Servicii sociale 2 județe au contractat proiecte în cadrul acestui domeniu de interes, 4 proiecte în total.

Județe	Număr de proiecte	% din totalul proiectelor/ domeniu
Alba	3	75%
Sibiu	1	25%

Tabel 37 Situația proiectelor contractate – Servicii sociale

9.Învățământ, educație: 2 din cele 4 județe au contractat proiecte în cadrul acestui domeniu de interes, 7 proiecte în total.

Județe	Număr de proiecte	% din totalul proiectelor/ domeniu
Mureș	3	42,87%
Alba	2	28,57%
Sibiu	1	14,29%
Harghita	1	14,29%

Tabel 38 Situația proiectelor contractate - Învățământ, educație

10.Regenerare urbană: 3 județe dintre cele 6 au contractat un total de 6 proiecte pe acest domeniu.

Județe	Număr de proiecte	% din totalul proiectelor/ domeniu
Mureș	3	50,00%
Alba	2	33,33%
Sibiu	1	16,67%

Tabel 39 Situația proiectelor contractate - Regenerare urbană,

În cadrul celor 6 județe ale Regiunii Centru se poate observa că un **procent majoritar** dintre orașe au contract proiecte pentru **2 domenii principale:**

- **Eficiență energetică** – 21 de proiecte;
- **Învățământ, educație** – 7 de proiecte.

Cele 2 domenii de interes principale reprezintă **49,12% din totalul proiectelor** contractate.

3.6. Situația bugetului pe domenii la nivel județean

Situația bugetului pe domenii la nivel județean

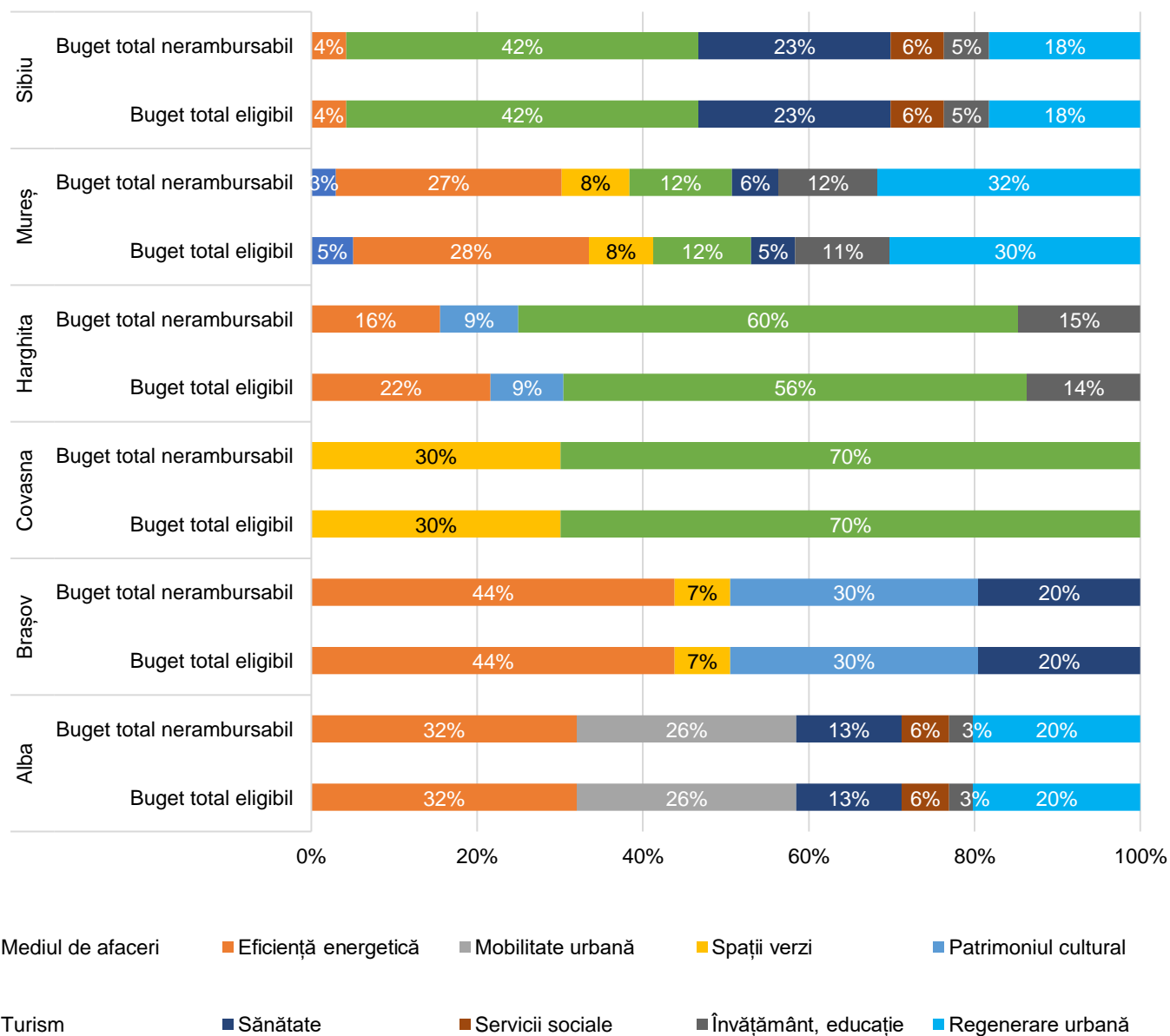


Figura 42 Situația bugetului pe domenii la nivel județean

Din grafic se poate observa că **Județele Alba și Mureș** au **contractat** proiecte **în cele mai multe domenii de interes**, situația bugetului în cadrul celor 6 județe este:

1. Sibiu

Domeniu de interes	Buget total eligibil (Euro)	Buget total nerambursabil (Euro)	% din totalul contractat la nivelul județului
Turism	4.052.353	3.971.306	42,48%
Sănătate	2.210.899	2.166.681	23,18%
Regenerare urbană	1.740.391	1.705.583	18,24%
Servicii sociale	616.058	603.737	6,46%
Învățământ, educație	517.986	507.626	5,43%
Eficiență energetică	401.676	393.643	4,21%

Tabel 40 Situația bugetelor pe domenii de interes în cadrul județului Sibiu

Județul Sibiu a contactat proiecte în **6 domenii de interes**. **Principalul domeniu de interes** care a contractat cel mai ridicat buget este – **Turism**, urmat de domeniul **Sănătate**. **Cele 2** domenii au contractat un buget total eligibil în valoarea de **6,26 mil Euro** din care **buget total nerambursabil – 9,35 mil Euro - 65,66%** din totalul bugetului contractat la nivelul **Județului Sibiu**, **6,67%** din totalul de la nivel regional și **0,07%** din bugetul total POR 2014-2020.

2. Mureș

Domeniu de interes	Buget total eligibil (Euro)	Buget total nerambursabil (Euro)	% din totalul contractat la nivelul județului
Regenerare urbană	8.241.932	8.077.094	31,71%
Eficiență energetică	7.737.594	6.926.363	27,19%
Turism	3.219.298	3.154.912	12,39%
Învățământ, educație	3.109.047	3.046.866	11,96%
Spații verzi	2.121.772	2.079.336	8,16%
Sănătate	1.453.571	1.424.499	5,59%
Mediul de afaceri	1.385.645	761.134	2,99%

Tabel 41 Situația bugetelor pe domenii de interes în cadrul județului Mureș

Județul Mureș a contactat proiecte în **7 domenii de interes**. **Principalul domeniu de interes** care a contractat cel mai ridicat buget este – **Regenerare urbană**, urmat de domeniul **Eficiență energetică**. **Cele 2** domenii au contractat un buget total eligibil în valoarea de **15,98 mil Euro** din care **buget total nerambursabil – 15,00 mil Euro - 58,91%** din totalul bugetului contractat la nivelul **Județului Mureș**, **16,53%** din totalul de la nivel regional și **0,18%** din bugetul total POR 2014-2020.

3. Harghita

Domeniu de interes	Buget total eligibil (Euro)	Buget total nerambursabil (Euro)	% din totalul contractat la nivelul județului
Turism	3.593.668	3.521.794	60,26%
Eficiență energetică	1.390.956	906.169	15,51%
Învățământ, educație	880.870	863.272	14,77%
Patrimoniul cultural	564.005	552.725	9,46%

Tabel 42 Situația bugetelor pe domenii de interes în cadrul județului Harghita

Județul Harghita a contactat proiecte în cadrul a **4 domenii de interes**. Principalul domeniu de interes care a contractat cel mai ridicat buget este – **Turism**. Acest domeniu a contractat un buget total eligibil în valoarea de **3,59 mil Euro** din care **buget total nerambursabil – 3,52 mil Euro - 60,26%** din totalul bugetului contractat la nivelul **Județului Harghita, 3,88%** din totalul de la nivel regional și **0,04%** din bugetul total POR 2014-2020.

4. Covasna

Domeniu de interes	Buget total eligibil (Euro)	Buget total nerambursabil (Euro)	% din totalul contractat la nivelul județului
Turism	3.934.160	3.855.477	69,92%
Spații verzi	1.692.411	1.658.563	30,08%

Tabel 43 Situația bugetelor pe domenii de interes în cadrul județului Covasna

Județul Covasna a contactat proiecte în **2 domenii de interes**. Cele **2** domenii au contractat un buget total eligibil în valoarea de **10,007 mil Euro** din care **buget total nerambursabil – 9,806 mil Euro - 49,61%** din totalul bugetului contractat la nivelul **Județului Covasna**.

5. Brașov

Domeniu de interes	Buget total eligibil (Euro)	Buget total nerambursabil (Euro)	% din totalul contractat la nivelul județului
Eficiență energetică	4.701.963	4.607.924	43,81%
Patrimoniul cultural	3.212.487	3.148.237	29,93%
Sănătate	2.100.659	2.058.646	19,57%
Spații verzi	718.734	704.359	6,70%

Tabel 44 Situația bugetelor pe domenii de interes în cadrul județului Brașov

Județul Brașov a **contactat** proiecte în cadrul a **4 domenii de interes**. **Principalul domeniu de interes** care a **contractat cel mai ridicat buget** este – **Eficiență energetică**, urmat de domeniul **Patrimoniul cultural**. **Cele 2 domenii au contractat un buget total eligibil în valoarea de 15,98 mil Euro** din care **buget total nerambursabil – 15,00 mil Euro - 58,91%** din totalul bugetului contractat la nivelul **Județului Brașov, 16,53%** din totalul de la nivel regional și **0,18%** din bugetul total POR 2014-2020.

6. Alba

Domeniu de interes	Buget total eligibil (Euro)	Buget total nerambursabil (Euro)	% din totalul contractat la nivelul județului
Eficiență energetică	11.143.774	10.920.899	32,04%
Mobilitate urbană	9.191.744	9.007.909	26,43%
Regenerare urbană	7.035.894	6.895.176	20,23%
Sănătate	4.421.356	4.332.914	12,71%
Servicii sociale	1.987.870	1.948.112	5,72%
Învățământ, educație	995.050	975.149	2,86%

Tabel 45 Situația bugetelor pe domenii de interes în cadrul județului Alba

Județul Alba a **contactat** proiecte în cadrul a **6 domenii de interes**. **Principalul domeniu de interes** care a **contractat cel mai ridicat buget** este – **Eficiență energetică**, urmat de domeniul **Mobilitate urbană**. **Cele 2 domenii au contractat un buget total eligibil în valoarea de 20,34 mil Euro** din care **buget total nerambursabil – 19,38 mil Euro - 58,48%** din totalul bugetului contractat la nivelul **Județului Alba, 21,95%** din totalul de la nivel regional și **0,24%** din bugetul total POR 2014-2020.

3.7. Județul Harghita

Orașele din județul **Harghita** au **contractat 6 proiecte** în POR 2014 - 2020.

Județul Harghita este pe **locul 3** la numărul de proiecte contractate în cadrul Regiunii Centru, fiind **sub media** de 10 proiecte contractate/județ din cadrul **regiunii** și **sub media** de la **nivel național** de 11 proiecte contractate la nivelul celor 41 de județe ale României.

Numărul de proiecte contractate de către orașele prezente în județul Harghita

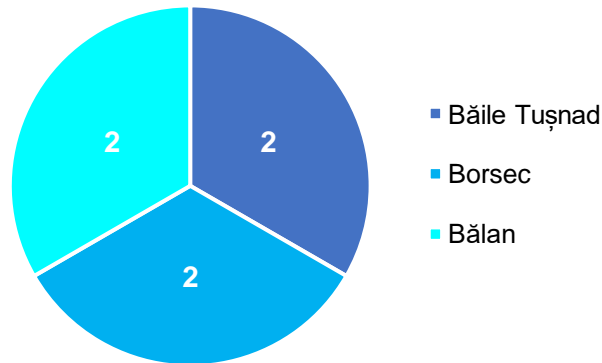


Figura 43 Numărul de proiecte contractate de către orașele prezente în județul Harghita

La nivelul județului toate cele **3 orașe existente au contractat fiecare câte 2 proiecte**, plasându-se **la egalitate cu media regională** de 2 proiecte contractate / oraș.

Județul Harghita se plasează pe **locul 5** la **nivel regional** și pe **locul 32** la **nivel național** din punct de vedere al sumelor nerambursabile contractate.

Situația bugetului orașelor în cadrul județului Harghita

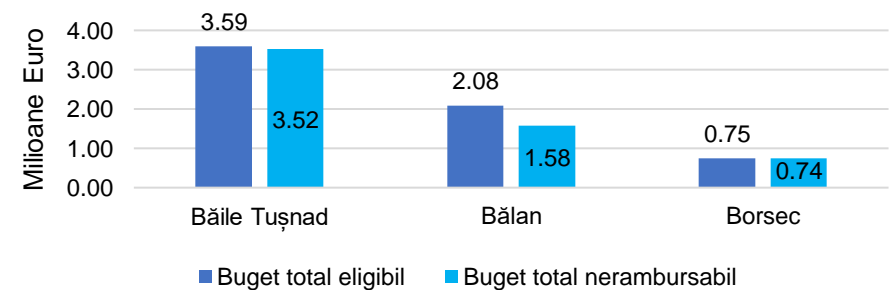


Figura 44 Situația bugetului orașelor în cadrul județului Harghita

Orașul Băile Tușnad a contractat cel mai mare buget prin cadrul POR 2014 – 2020, situația celor 3 orașe este prezentă în tabelul următor:

Oraș	Buget total eligibil (Euro)	Buget total nerambursabil (Euro)	% din bugetul total nerambursabil contractat în cadrul județului
Băile Tușnad	3.593.668	3.521.795	60,26%
Bălan	2.083.417	1.584.800	27,12%
Borsec	752.415	737.367	12,62%

Tabel 46 Situația bugetului în orașele din județul Harghita

Cele 3 orașe au contractat un buget total eligibil de 6.429.500€ din care un buget total nerambursabil de 5.843.962€ - **6,44% din totalul contractat la nivelul Regiunii Centru. Media județeană a bugetului nerambursabil contractat / oraș este de 1,95 mil. Euro, peste medie - Băile Tușnad.**

Numărul de proiecte pe categorii de domenii în cadrul Județului Harghita

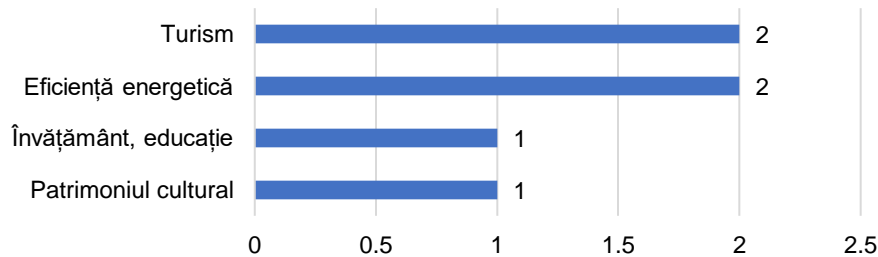


Figura 45 Numărul de proiecte pe categorii de domenii în cadrul județului Harghita

Cele mai multe proiecte au fost **contractate** pe **domeniile Turism și Eficiență energetică** (2 proiecte – 33,33% fiecare). Situația domeniilor raportată media regională / domeniu de interes specific este următoarea:

- 1. Turism** – 33,33%, peste media regională de 3 proiecte;
- 2. Eficiență energetică** – 33,33%, peste media regională de 3 proiecte;
- 3. Învățământ, educație** – 16,67%, peste media regională;
- 4. Patrimoniu cultural** – 16,67%, peste media regională;

Situația bugetului pe domenii de interes al orașelor în cadrul județului Harghita

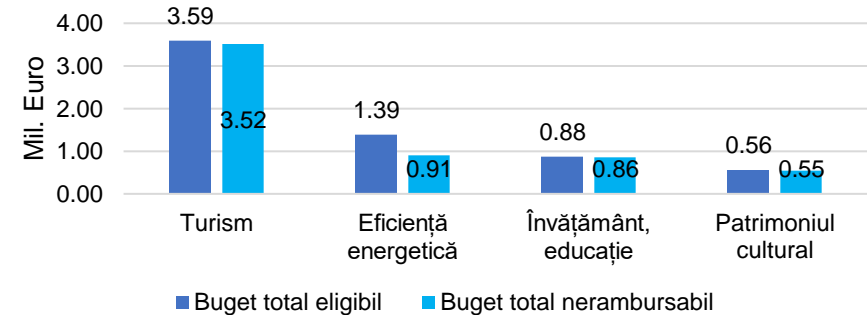


Figura 46 Situația bugetului pe domenii de interes al orașelor în cadrul județului Harghita

Pe domeniul – **Turism** în cadrul **Județului Harghita** s-a contractat **cel mai mare buget** în cadrul POR 2014 - 2020 – **60,26%** din totalul județului. Situația bugetului raportată la media județeană de 1,46 mil. Euro buget nerambursabil / domeniu și la media regională a domeniului de interes este următoarea:

- 1. Turism** – 60,26%, peste media județeană și sub media regională de 3,63 mil. Euro;
- 2. Eficiență energetică** – 15,51%, sub media județeană și sub media regională de 4,75 mil. Euro;
- 3. Învățământ, educație** – 14,77%, sub media județeană și sub media regională de 1,35 mil. Euro;
- 4. Patrimoniul cultural** – 9,46%, sub media județeană, fiind unul dintre cele 2 județe care a contractat proiecte pe acest domeniu.

3.8. Județul Alba

Orașele din județul **Alba** au **contractat 15 proiecte** în cadrul POR 2014 - 2020.

Județul Alba este pe **locul 2** la numărul de proiecte contractate din cadrul Regiunii Centru, fiind **peste media** de 10 proiecte contractate/județ din cadrul Regiunii și **peste media** de la nivel național de 11 proiecte contractate la nivelul celor 41 de județe ale României.

- **Orașul Teiuș:** 13,3% - 2 proiecte, sub medie;
- **Orașul Ocna Mureș:** 13,3% - 2 proiecte, sub medie;
- **Orașul Abrud:** 13,3% - 2 proiecte, sub medie;
- **Orașul Zlatna:** 6,6% - un singur proiect, sub medie.
- **Orașul Baia de Arieș:** 6,6% - un singur proiect, sub medie.

Numărul de proiecte contractate de către orașele prezente în județul Alba

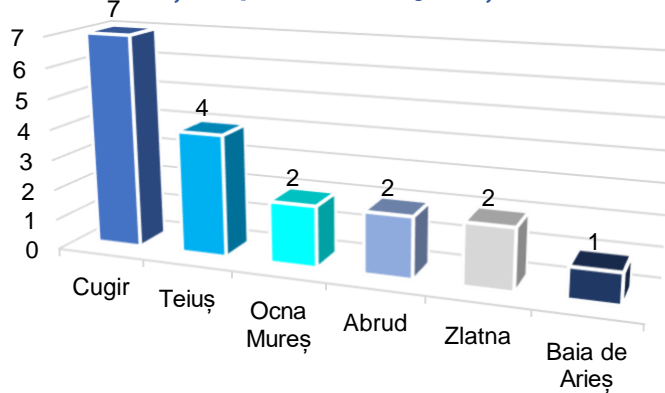


Figura 47 Numărul de proiecte contractate de către orașele prezente în județul Alba

Orașul Cugir a contractat cele mai multe proiecte – **7**, ceea ce reprezintă **38,89%** din **totalul** proiectelor **contractate** în cadrul județului **Alba**, orașul fiind **peste media** de 3 proiecte contractate/oraș în cadrul Regiunii Centru, urmat de:

Județul Alba se plasează pe **locul 1** la **nivel regional** și pe **locul 10** la **nivel național** din punct de vedere al sumelor nerambursabile contractate

Situația bugetului orașelor în cadrul județului Alba

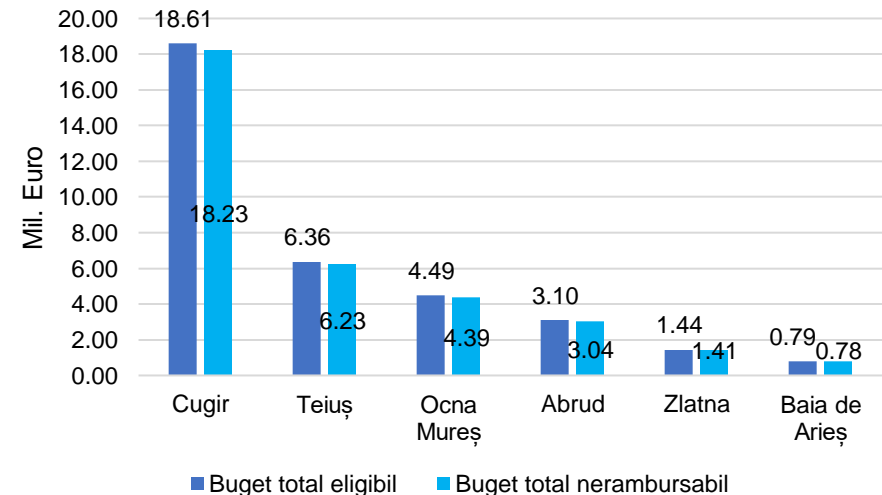


Figura 48 Situația bugetului orașelor în cadrul județului Alba

Orașul Cugir a contractat cel mai mare buget prin cadrul POR 2014 – 2020, situația celor 6 orașe este prezentă în tabelul următor:

Orașe	Buget total eligibil (Euro)	Buget total nerambursabil (Euro)	% din bugetul total nerambursabil contractat în cadrul județului
Cugir	18.606.754	18.234.619	53,51%
Teiuș	6.359.301	6.232.115	18,29%
Ocna Mureș	4.478.402	4.388.834	12,88%
Abrud	3.097.358	3.035.396	8,91%
Zlatna	1.442.431	1.413.583	4,15%
Baia de Arieș	791.441	775.612	2,28%

Tabel 47 Situația bugetului în orașele din județul Alba

Județul se plasează **peste media națională** de 21,20 mil. Euro buget nerambursabil contractat / oraș și **peste media regională** de 15,13 mil. Euro.

Cele 6 orașe au contractat un buget total eligibil de 34.775.688€ din care un buget total nerambursabil de 34.080.158€ - **11,59% din totalul contractat la nivelul Regiunii Centru. Media bugetului contractat / oraș** este de **3,51 mil. Euro, peste medie – Cugir, Teiuș și Ocna Mureș.**

Numărul de proiecte pe categorii de domenii în cadrul județului Alba

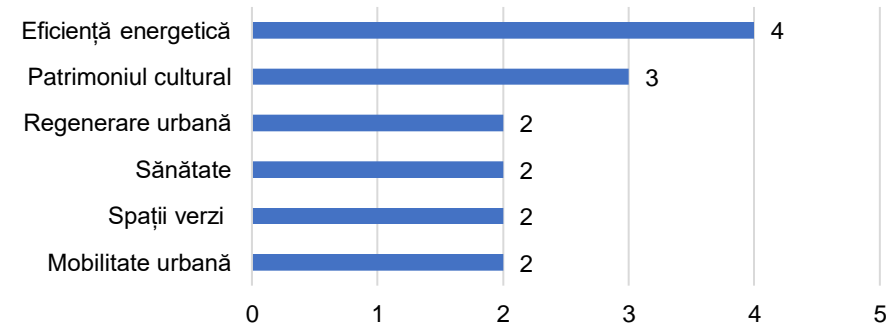


Figura 49 Numărul de proiecte pe categorii de domenii în cadrul județului Alba

Cele mai multe proiecte au fost contractate pe un domeniu de interes principal – **Eficiență energetică** – 26,67%, **sub media** de 11 proiecte contractate/domeniu specific din cadrul Regiunii. Situația celorlalte domenii raportată la media județeană și la media regională / domeniu de interes specific este următoarea:

- 1. Patrimoniul cultural** – 20%, peste media județeană de 2 proiecte și la egalitate cu media regională de 3 proiecte;
- 2. Regenerare urbană:** 13,33%, la egalitate cu media județeană și sub media regională de 3 proiecte;
- 3. Sănătate** – 13,33% la egalitate cu media județeană și peste media regională;
- 4. Spații verzi:** 13,33%, la egalitate cu media județeană și la egalitate media regională de 2 proiecte;
- 5. Mobilitate urbană** – 13,33%, la egalitate cu media județeană și peste media regională.

Situația bugetului pe domenii de interes al orașelor în cadrul județului Alba

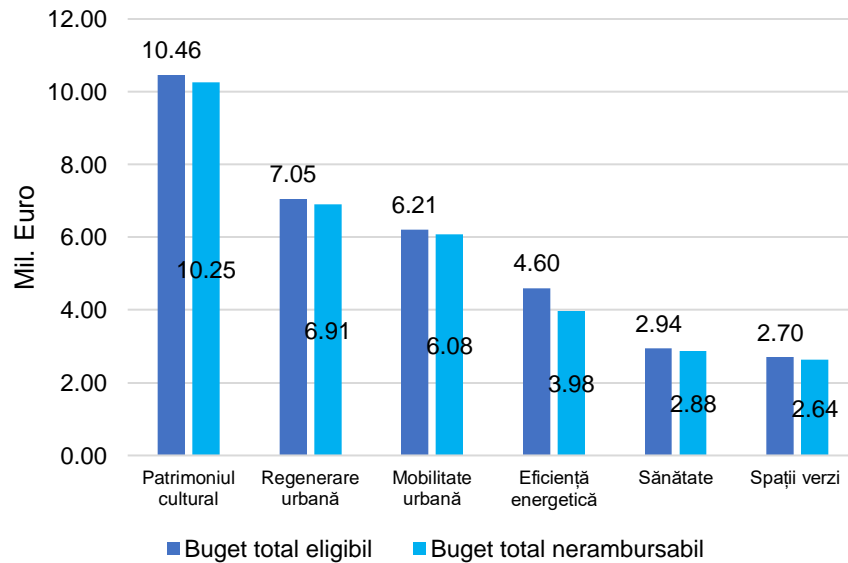


Figura 50 Situația bugetului pe domenii de interes al orașelor în cadrul județului Alba

Pe domeniul – **Patrimoniul cultural** în cadrul **Județului Alba** s-a contractat **cel mai mare buget** în cadrul POR 2014 - 2020 – **32,99 %** din totalul județului, **peste media regională** de 5,46 mil Euro/domeniu de interes, restul celor 5 domenii au următoarele ponderi:

- 1. Regenerare urbană** – 21,11%, peste media județeană și sub media regională de 9,41 mil. Euro;
- 2. Mobilitate urbană** – 18,57%, peste media județeană și peste media regională de 4,98 mil. Euro;
- 3. Eficiență energetică** – 12,14%, sub media județeană și sub media regională de 7,19 mil. Euro;
- 4. Sănătate** – 8,79%, sub media județeană, fiind unul dintre cele 2 județe care au contractat proiecte pe acest domeniu;
- 5. Spații verzi** – 8,07%, sub media județeană și peste media regională de 2,41 mil. Euro;

3.9. Județul Sibiu

Orașele din județul **Sibiu** au **contractat 6 de proiecte** în POR 2014 - 2020.

Județ pe **locul 17** la **nivel național** și pe **locul 3** la **nivel regional**. Județul este situat **sub media națională** de 11 proiecte contractate/ județ și **sub media regională** de 10 proiecte contractate / județ.

Numărul de proiecte contractate de către orașele prezente în județul Sibiu

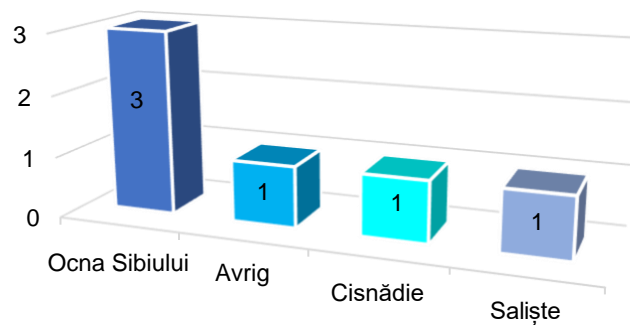


Figura 51 Numărul de proiecte contractate de către orașele prezente în județul Sibiu

Orașul Ocna Sibiului a contractat cele mai multe proiecte – **3**, ceea ce reprezintă **50%** din **totalul** proiectelor **contractate** în cadrul județului **Sibiu**, orașul fiind **peste media** de 2 proiecte contractate/oraș în cadrul Regiunii Centru. Restul celor 3 orașe au contractat fiecare câte 1 proiect (16,67% din totalul de la nivel județean).

Situația bugetului orașelor în cadrul județului Sibiu

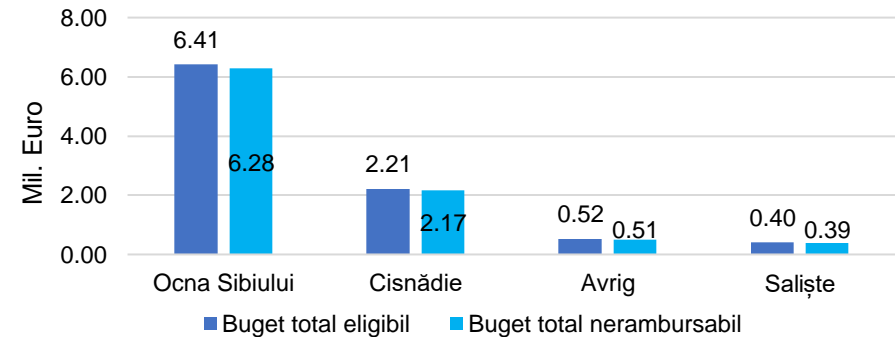


Figura 52 Situația bugetului orașelor în cadrul județului Sibiu

Orașul Ocna Sibiului a contractat cel mai mare buget prin cadrul POR 2014 – 2020, situația celor 4 orașe este prezentă în tabelul următor:

Oraș	Buget total eligibil (Euro)	Buget total nerambursabil (Euro)	% din bugetul total nerambursabil contractat în cadrul județului
Ocna Sibiului	6.408.802	6.280.626	67,18%
Cisnădie	2.210.899	2.166.681	23,18%
Avrig	517.986	507.626	5,43%
Saliște	401.676	393.643	4,21%

Tabel 48 Situația bugetului în orașele din județul Sibiu

Cele 4 orașe au contractat un buget total eligibil de 9.539.362€ din care un buget total nerambursabil de 9.348.575€ - **10,30%** din totalul contractat la nivelul Regiunii Centru.



UNIUNEA EUROPEANĂ



Instrumente Structurale
2014-2020

Numărul de proiecte al orașelor pe categorii de domenii în cadrul județului Sibiu

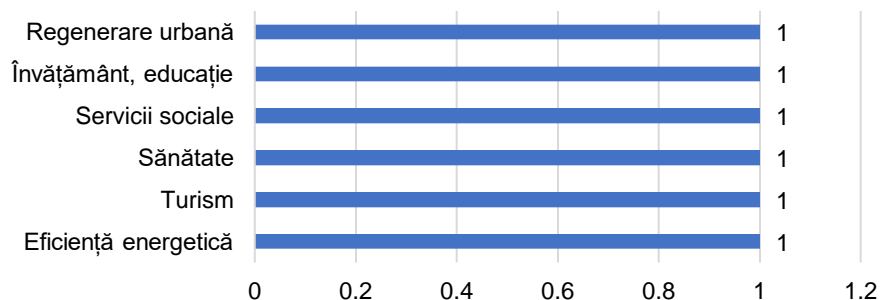


Figura 53 Numărul de proiecte pe categorii de domenii în cadrul județului Sibiu

La nivelul județului au fost contractate proiecte pe **6 domenii de interes**. Media județeană este de **1 proiect / domeniu**, cu toate cele 6 domenii la egalitate cu aceasta. Situația acestora raportată la media regională / domeniu de interes specific este următoarea:

- 1. Regenerare urbană** – 16,66%, sub media regională de 2 proiecte;
- 2. Învățământ, educație** – 16,66%, sub media regională de 2 proiecte;
- 3. Servicii sociale** – 16,66%, este unul dintre cele 2 județe care a contractat proiecte pe acest domeniu;
- 4. Sănătate** – 16,66%, la egalitate cu media regională de 1 proiect;
- 5. Turism** – 16,66%, sub media regională;
- 6. Eficiență energetică** – 16,66%, sub media regională de 5 proiecte;

Situația bugetului de domenii de interes în cadrul județului Sibiu

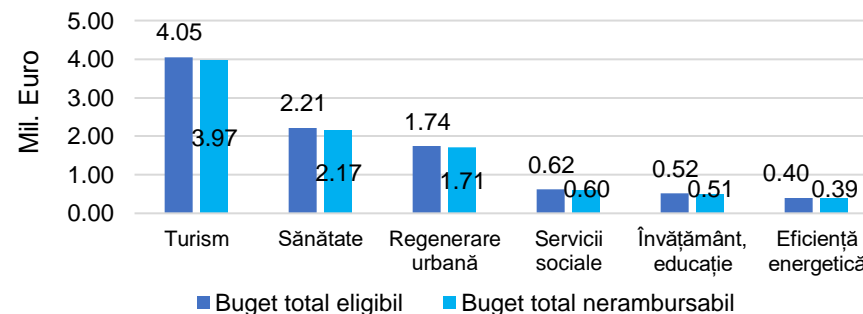


Figura 54 Situația bugetului pe domenii de interes în cadrul județului Sibiu

Pe domeniul – **Turism** în cadrul **Județului Sibiu** s-a contractat **cel mai mare buget** în cadrul POR 2014 - 2020 – **42,48%** din totalul județului. Situația domeniilor raportată la **media județeană de 1,56 mil. Euro buget nerambursabil contractat / domeniu** și la media regională este următoarea :

- 1. Turism:** 42,48%, peste media județeană și peste media regională de 3,63 mil. Euro.
- 2. Sănătate:** 23,18%, peste media județeană și sub media regională 2,50 mil. Euro
- 3. Regenerare urbană:** 18,24%, peste media județeană și sub media regională de 5,56 mil. Euro;
- 4. Servicii sociale:** 6,46%, sub media județeană, fiind unul dintre cele 2 județe care a contractat proiecte pe acest domeniu;
- 5. Învățământ, educație:** 5,43%, sub media județeană și sub media regională de 1,35 mil. Euro;
- 6. Eficiență energetică:** 4,21%, sub media județeană și sub media regională de 4,75 mil. Euro.

3.10. Județul Brașov

Orașele din județul **Brașov** au **contractat 6 proiecte** în cadrul POR 2014 - 2020.

Județul Brașov este pe **locul 3** la numărul de proiecte contractate din cadrul **Regiunii Centru**, fiind **sub media** de 10 proiecte contractate/județ din cadrul Regiunii și **sub media** de la **nivel național** de 11 proiecte contractate la nivelul celor 41 de județe ale României.

Numărul de proiecte contractate de către orașele prezente în județul Brașov

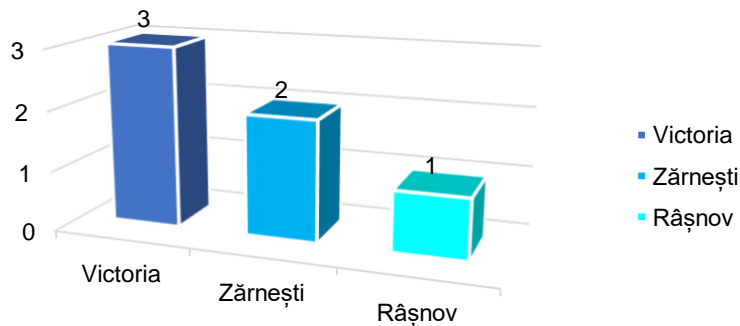


Figura 55 Numărul de proiecte contractate de către orașele prezente în județul Brașov

Orașul Victoria a contractat cele mai multe proiecte – **3 proiecte** (50% din total) - din totalul proiectelor **contractate** în cadrul județului **Brașov**, orașul fiind **peste media județeană** de 2 proiecte, urmat de:

- **Orașul Zărnești:** 16,67% - proiecte, la egalitate cu media;
- **Orașul Râșnov:** 33,34% - proiecte, sub medie;

Județul Brașov se plasează pe **locul 3** la **nivel regional** și pe **locul 25** la **nivel național** din punct de vedere al sumelor nerambursabile contractate

Situația bugetului orașelor în cadrul județului Brașov

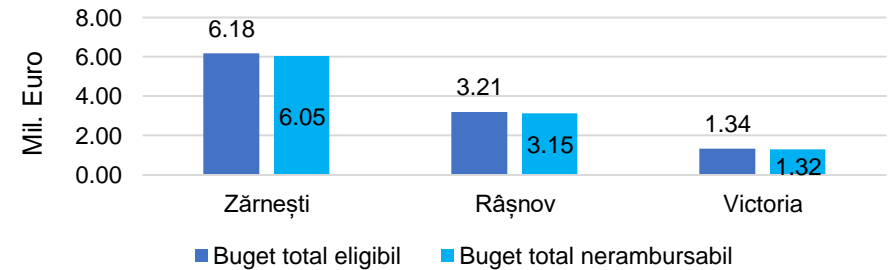


Figura 56 Situația bugetului orașelor în cadrul județului Brașov

Orașul Zărnești a contractat cel mai mare buget prin cadrul POR 2014 – 2020, situația celor 3 orașe este prezentă în tabelul următor:

Oraș	Buget total eligibil (Euro)	Buget total nerambursabil (Euro)	% din bugetul total nerambursabil contractat în cadrul județului
Zărnești	6.177.055	6.053.513	57,55%
Râșnov	3.212.487	3.148.237	29,93%
Victoria	1.344.301	1.317.415	12,52%

Tabel 49 Situația bugetului în orașele din județul Brașov

Județul se plasează **sub media națională** de 21,20 mil. Euro buget nerambursabil contractat / oraș și **sub media regională** de 15,13 mil. Euro.

Cele 3 orașe au contractat un buget total eligibil de 10.733.842€ din care un buget total nerambursabil de 10.519.165€ - **11,59%** din totalul contractat la nivelul Regiunii Centru. Media bugetului contractat / oraș este de **3,51 mil. Euro**, peste medie – **Zărnești și Râșnov**.

Numărul de proiecte pe categorii de domenii în cadrul județului Brașov

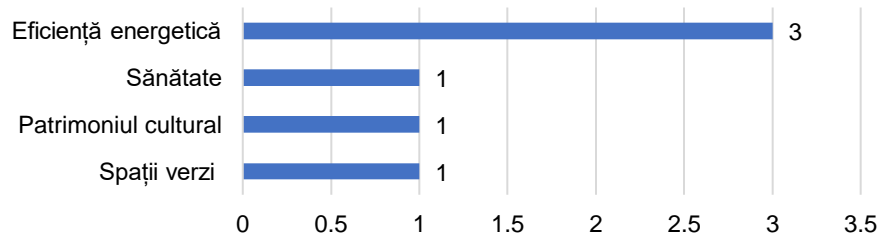


Figura 57 Numărul de proiecte pe categorii de domenii în cadrul județului Brașov

Cele mai multe proiecte au fost contractate pe un domeniu de interes principal – **Eficiență energetică** – 50%, **sub media** de 5 proiecte contractate/domeniu specific din cadrul regiunii. Situația celorlalte domenii raportată la media județeană de 2 proiecte și la media regională / domeniu de interes specific este următoarea:

- Sănătate** – 16,67% sub media județeană și peste media regională;
- Patrimoniul cultural** – 16,67%, sub media județeană de 2 proiecte și la egalitate cu media regională de 3 proiecte;
- Spații verzi**: 16,67%, sub media județeană și la egalitate media regională de 2 proiecte;

Situația bugetului pe domenii de interes al orașelor în cadrul județului Brașov

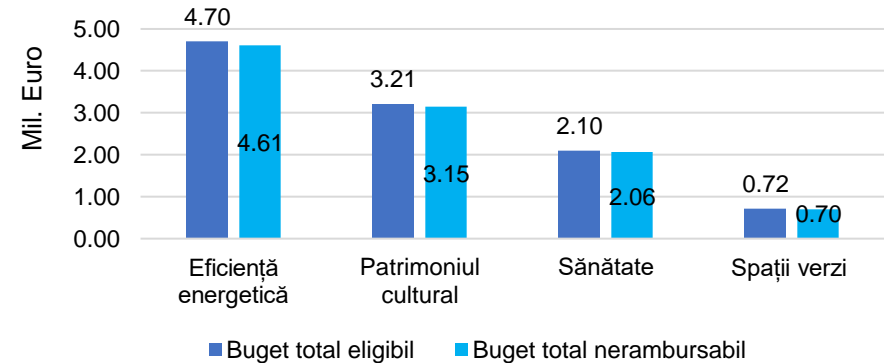


Figura 58 Situația bugetului pe domenii de interes al orașelor în cadrul județului Brașov

Pe domeniul – **Eficiență energetică** în cadrul **Județului Brașov** s-a contractat **cel mai mare buget** în cadrul POR 2014 - 2020 – **43,81%** din totalul județului, **peste media regională** de 4,75 mil Euro/domeniu de interes. Situația celorlalte domenii raportate la **media județeană** de **2,63 mil. Euro** și la **media regională** a domeniului de interes este următoarea:

- Patrimoniul cultural** – 29,93%, peste media județeană, fiind unul dintre cele 2 județe care a contractat proiecte pe acest domeniu;
- Sănătate** – 19,57%, sub media județeană și sub media regională de 2,50 mil. Euro;
- Spații verzi** – 6,70%, sub media județeană și sub media regională de 1,48 mil. Euro.

3.11. Județul Covasna

Orașele din județul **Covasna** au **contractat 2 proiecte** în POR 2014 - 2020.

Județul Covasna este pe **locul 6** la numărul de proiecte contractate din cadrul Regiunii Centru, fiind **sub media** de 10 proiecte contractate/județ din cadrul **regiunii** și **sub media** de la **nivel național** de 11 proiecte contractate la nivelul celor 41 de județe ale României.

Numărul de proiecte contractate de către orașele prezente în județul Covasna

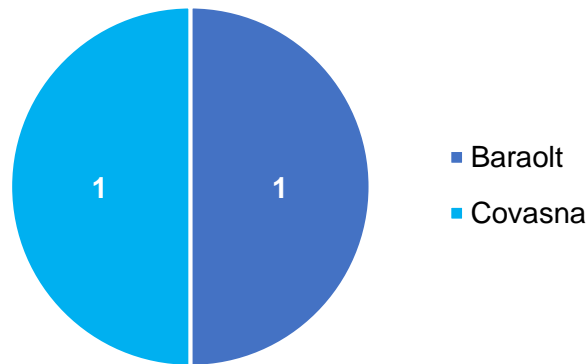


Figura 59 Numărul de proiecte contractate de către orașele prezente în județul Covasna

Cele 2 orașe **au contractat fiecare câte 1 proiect**, plasându-se **sub media regională** de 2 proiecte contractate / oraș.

Județul Covasna se plasează pe **locul 6** la **nivel regional** și pe **locul 33** la **nivel național** din punct de vedere al sumelor nerambursabile contractate

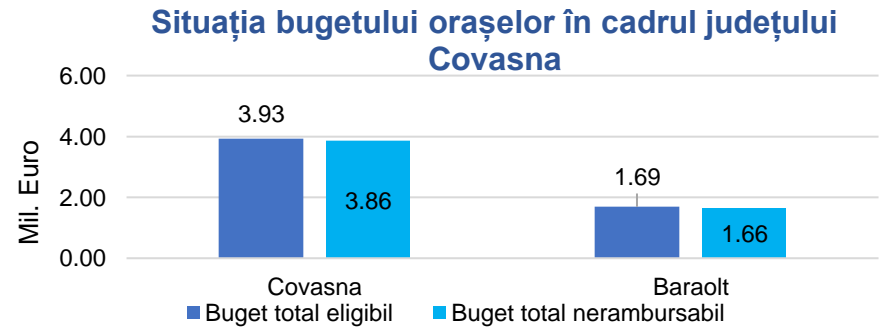


Figura 60 Situația bugetului orașelor în cadrul județului Covasna

Orașul Covasna a contractat cel mai mare buget prin cadrul POR 2014 – 2020, situația celor 2 orașe este prezentă în tabelul următor:

Oraș	Buget total eligibil (Euro)	Buget total nerambursabil (Euro)	% din bugetul total nerambursabil contractat în cadrul județului
Covasna	3.934.160	3.855.477	69,92%
Baraolt	1.692.411	1.658.563	30,08%

Tabel 50 Situația bugetului în orașele din județul Covasna

Cele 2 orașe au contractat un buget total eligibil de 5.626.571€ din care un buget total nerambursabil de 5.514.040€ - **6,07% din totalul contractat la nivelul Regiunii Centru.**

Numărul de proiecte pe categorii de domenii în cadrul Județului Covasna

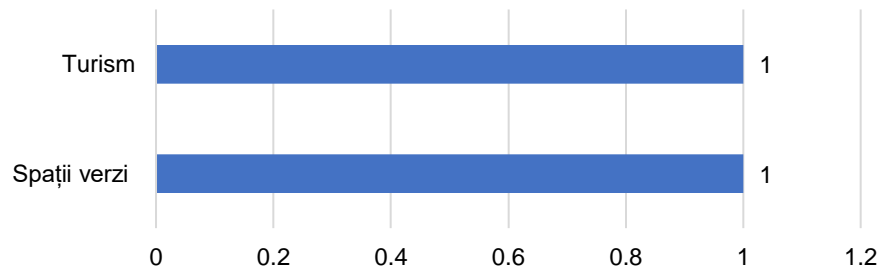


Figura 61 Numărul de proiecte pe categorii de domenii în cadrul județului Covasna

Numărul de proiecte al orașelor pe domenii de interes în cadrul județului Covasna

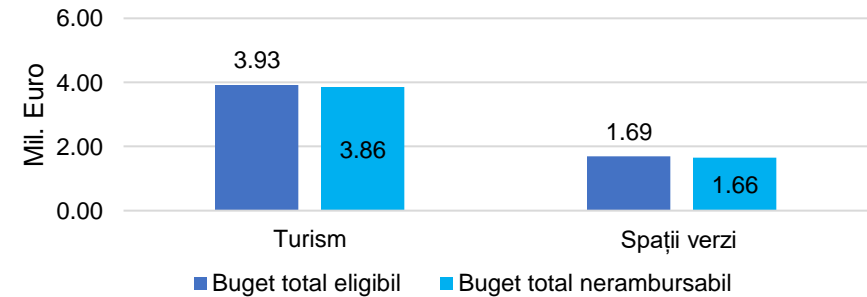


Figura 62 Situația bugetului pe domenii de interes al orașelor în cadrul județului Covasna

Situația domeniilor raportată la media regională / domeniu de interes specific este următoarea:

- Turism** – 50%, sub media regională;
- Spații verzi:** 50%, la egalitate cu media regională de 1 proiect.

Situația domeniilor raportată la media regională / domeniu de interes specific este următoarea:

- Turism** – 69,92%, peste media regională de 3,63 mil. Euro;
- Spații verzi** – 30,08%, peste media regională de 1,48 mil. Euro;

3.12. Județul Mureș

Orașele din județul **Mureș** au **contractat 19 proiecte** în cadrul POR 2014 - 2020.

Județul Mureș este pe **locul 1** la numărul de proiecte contractate din cadrul Regiunii Centru, fiind **peste media** de 10 de proiecte contractate/județ din cadrul regiunii și **peste media** de la nivel național de 11 proiecte contractate la nivelul celor 41 de județe ale României.

Numărul de proiecte contractate de către orașele prezente în județul Mureș

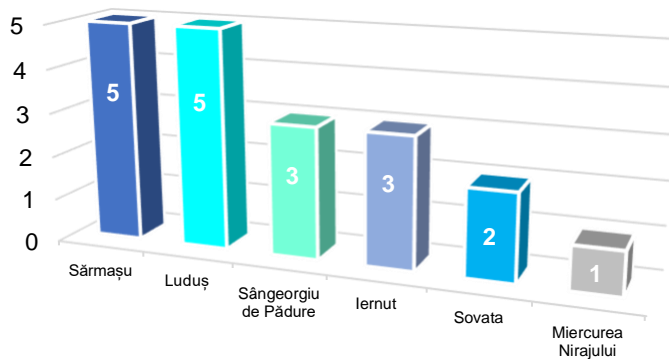


Figura 63 Numărul de proiecte contractate de către orașele prezente în județul Mureș

Orașele Sărmașu și Luduș au contractat cele mai multe proiecte – **5** – **26,32%** din **totalul** proiectelor **contractate** în cadrul județului **Mureș**, orașele fiind **sub media** de 2 proiecte contractate/oraș în cadrul Regiunii Centru, urmat de:

- **Orașul Sângeorgiu de Pădure:** 15,79% - 3 proiecte, **la egalitate cu media**;

- **Orașul Iernut:** 15,79% - 3 proiecte, **la egalitate cu media**;
- **Orașul Sovata:** 10,53% - 2 proiecte, **sub media**;
- **Orașul Miercurea Nirajului:** 5,26% - 1 proiecte, **sub medie**;

Județul Mureș se plasează pe **locul 2** la **nivel regional** și pe **locul 13** la **nivel național** din punct de vedere al sumelor nerambursabile contractate.

Situația bugetului orașelor în cadrul județului Mureș

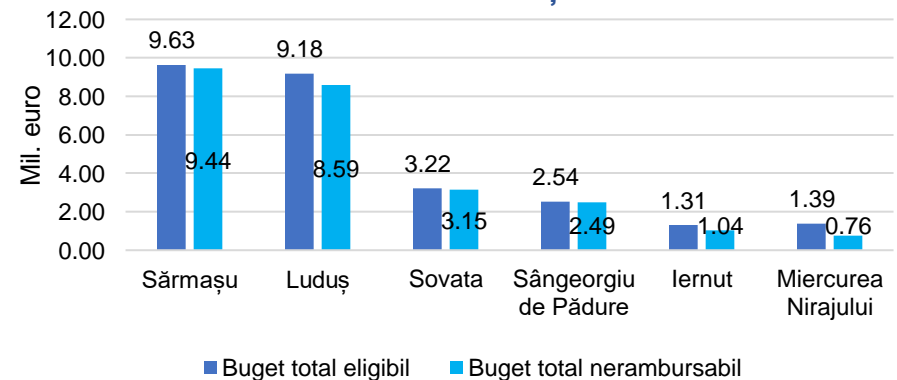


Figura 64 Situația bugetului în cadrul orașelor din județul Mureș

Județul se plasează **peste media națională** de 21,20 mil. Euro buget nerambursabil contractat / oraș și **peste media regională** de 15,13 mil. Euro. **Orașul Sărmașu** a contractat cel mai mare buget în cadrul POR 2014 – 2020, situația celor 6 orașe este prezentă în tabelul următor:

Orașe	Buget total eligibil (Euro)	Buget total nerambursabil (Euro)	% din bugetul total nerambursabil contractat în cadrul județului
Sărmașu	9.633.057	9.440.396	37,06%
Luduș	9.181.156	8.590.812	33,73%
Sovata	3.219.298	3.154.912	12,39%
Sângeorgiu de Pădure	2.537.716	2.486.961	9,76%
Iernut	1.311.987	1.035.989	4,07%
Miercurea Nirajului	1.385.645	761.134	2,99%

Tabel 51 Situația bugetului în orașele din județul Mureș

Cele 6 orașe au contractat un buget total eligibil de 27.268.859€ din care un buget total nerambursabil de 25.470.205€ - **28,06%** din totalul contractat la nivelul Regiunii Centru.

Numărul de proiecte pe categorii de domenii în cadrul județului Mureș

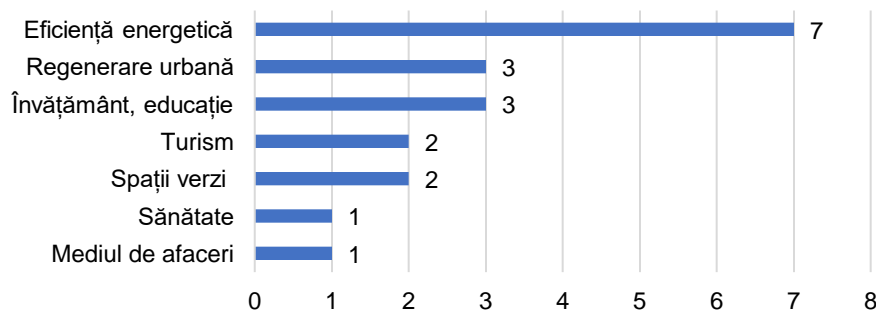


Figura 65 Numărul de proiecte pe categorii de domenii în cadrul Județului Mureș

Cele mai multe proiecte au fost contractate pe un domeniu de interes principal – **Eficiență energetică** – 36,84%, **peste media** de 5 proiecte contractate/domeniu specific din cadrul Regiunii. Situația celorlalte domenii raportată la media județeană de 3 proiecte contractate / domeniu și la media regională / domeniu de interes specific este următoarea:

- Regenerare urbană** – 17,65%, la egalitate cu media județeană și peste media regională de 2 proiecte;
- Învățământ, educație** – 17,65%, la egalitate cu media județeană și peste media regională de 2 proiecte;
- Turism** – 5,88%, sub media județeană și peste media regională;
- Spații verzi** – 11,76%, sub media județeană și peste media regională de 1 proiect;
- Sănătate** – 11,76%, sub media județeană și la egalitate cu media regională de 1 proiect;
- Mediul de afaceri** – 11,76%, județul Mureș este singurul județ atât de la nivel național, cât și de la nivel regional care a contractat proiect pe acest domeniu de interes.

Situația bugetului pe domenii de interes în cadrul județului Mureș

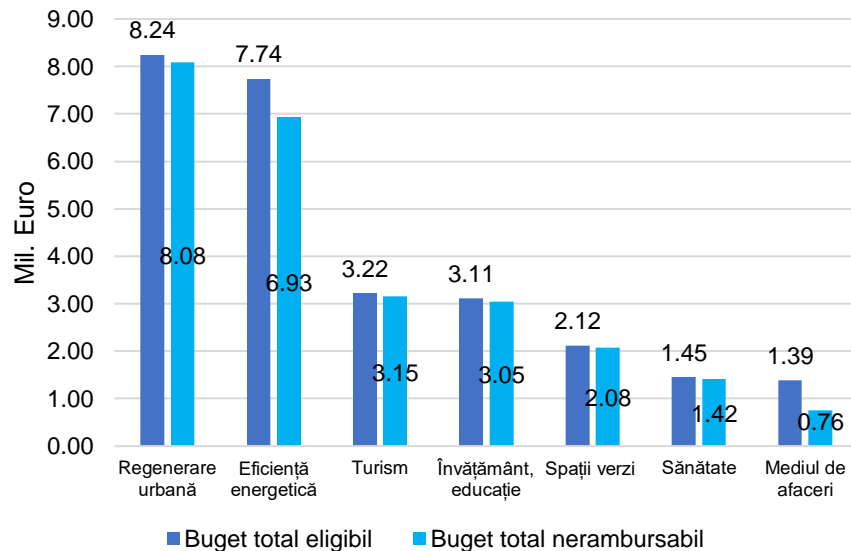


Figura 66 Situația bugetului pe domenii de interes în cadrul județului Mureș

Pe domeniul – **Regenerare urbană** în cadrul **Județului Mureș** s-a contractat **cel mai mare buget** în cadrul POR 2014 - 2020 – **24,88 %** din totalul județului. Situația domeniilor raportată la media județeană de 3,64 mil. Euro buget nerambursabil contractat / domeniu și la media regională a domeniului de interes specific este următoarea:

- 1. Regenerare urbană** – 31,71%, peste media județeană și peste media regională de 5,56 mil. Euro;
- 2. Eficiență energetică** – 27,19%, peste media județeană și peste media regională de 4,75 mil. Euro;
- 3. Turism** – 12,39%, sub media județeană și sub media regională de 3,63 mil. Euro;
- 4. Învățământ, educație** – 11,96%, sub media județeană și peste media regională de 1,35 mil. Euro;
- 5. Spații verzi** – 8,16%, sub media județeană și peste media regională de 1,48 mil. Euro;
- 6. Sănătate** – 5,59%, sub media județeană și sub media regională de 2,50 mil. Euro;
- 7. Mediul de afaceri** – 2,99%, județul este singurul județ atât de la nivel național, cât și de la nivel regional care a contractat proiect pe acest domeniu de interes.